



НАЦІОНАЛЬНЕ
АГЕНТСТВО
ІЗ ЗАБЕЗПЕЧЕННЯ
ЯКОСТІ ВИЩОЇ ОСВІТИ

Виконання критеріїв
надання та підтвердження
статусу національного
закладу вищої освіти

Аналітичний звіт

УДК 378.4(477)
В 43

Автори: *Олена Нікуліна*
Володимир Кшевецький
Віталій Терещук

Макет: *Віталій Терещук*

Виконання критеріїв надання та підтвердження статусу
В 43 **національного закладу вищої освіти** : Аналітичний звіт. —
К. : Національне агентство із забезпечення якості вищої
освіти, 2019. — 74 с.

УДК 378.4(477)

ЗМІСТ

Вступ	4
Нормативна база.....	7
Методологія	9
<i>Основи.....</i>	<i>9</i>
<i>Обробка файлів річних звітів і моніторингових справ</i>	<i>14</i>
<i>Обчислення інтегрального індикатора виконання порівняльних критеріїв. 15</i>	<i>15</i>
<i>Визначення показників виконання преміальних критеріїв.....</i>	<i>16</i>
<i>Кластерний аналіз.....</i>	<i>16</i>
Виконання критеріїв підтвердження статусу національного закладу вищої освіти	17
<i>Річні звіти.....</i>	<i>17</i>
<i>Самооцінка для моніторингових справ.....</i>	<i>28</i>
Підсумки та рекомендації.....	35
<i>Підсумки аналізу.....</i>	<i>35</i>
<i>Обмеження дослідження та якість даних</i>	<i>37</i>
<i>Рекомендації.....</i>	<i>38</i>
Додатки	41
1. <i>Перелік закладів вищої освіти, що мають статус національного (станом на 2019 рік).....</i>	<i>41</i>
2. <i>Розподіл ЗВО за кластерами (згідно результатів аналізу річних звітів) ..</i>	<i>45</i>
3. <i>Тимчасова форма річного звіту про виконання критеріїв надання та підтвердження статусу національного закладу вищої освіти</i>	<i>49</i>
4. <i>Тимчасова форма самоаналізу виконання національним закладом вищої освіти критеріїв підтвердження статусу національного.....</i>	<i>62</i>
5. <i>Зведені значення інтегрального індикатора виконання порівняльних критеріїв національними закладами вищої освіти у 2018 році.....</i>	<i>65</i>
6. <i>Зведені значення порівняльних показників за даними річних звітів про виконання критеріїв надання та підтвердження статусу національного закладу вищої освіти у 2018 році.....</i>	<i>70</i>
7. <i>Зведені значення преміальних критеріїв за даними форм самоаналізу виконання національним закладом вищої освіти критеріїв підтвердження статусу національного у 2018 році</i>	<i>73</i>

Вступ

Норма, якою фіксувалася можливість присвоєння навчальному закладу статусу «національний», з'явилася ще в Законі України «Про освіту» 1991 року¹ (був чинним до ухвалення нового Закону «Про освіту» 5 вересня 2017 року). Так, пункт 6 статті 15 Закону визначав, що *«За особливі досягнення в роботі навчального закладу Президентом України може бути надано статус національного навчального закладу»*.

Статус національного заклади вищої освіти України почали отримувати з початку проголошення незалежності України. Першими такими університетами стали Київський національний університет імені Тараса Шевченка, Національний університет «Києво-Могилянська академія» і Національний університет біоресурсів і природокористування, які отримали свій статус або указом Президента, або постановою Верховної Ради України. Оскільки з часом окремі державні та приватні ЗВО почали самостійно до своєї назви додавати статус «національний», така проблема потребувала вирішення у правовому полі.

Так, згідно з Указом Президента України № 451/95 від 16 червня 1995 року «Про Положення про національний заклад (установу) України»² статус національного надають закладу (установі) України, який досяг найвищих показників у своїй діяльності щодо використання інтелектуального потенціалу нації, реалізації ідеї національного відродження і розвитку України, запровадження державної мови і є провідним серед галузевої групи закладів (установ) гуманітарної сфери. Статус національного закладу (установи) України може бути надано одному або декільком закладам (установам) залежно від їх кількості у відповідній групі, але не більш ніж трьом (перелік груп, за яким може надаватися статус національного, визначено Указом Президента України № 304/96 від 29 квітня 1996 року «Про деякі

¹ Про освіту. Закон України від 23 травня 1991 року № 1060-XII (зі змінами). URL: <https://zakon.rada.gov.ua/laws/show/1060-12>

² Про Положення про національний заклад (установу) України. Указ Президента України від 16 червня 1995 року № 451/95. URL: <https://zakon.rada.gov.ua/laws/show/451/95>

питання надання вищим навчальним закладам статусу національного»³). Документ також прописує підстави на надання закладу (установі) статусу національного: загальнодержавне і міжнародне визнання результатів діяльності закладу (установи); розроблення і практична реалізація ним найважливіших державних програм у гуманітарній сфері; наявність у закладі (установі) визнаних на загальнодержавному або світовому рівні фахівців та їх авторських шкіл чи фахівців з високим рівнем професійної кваліфікації та великим досвідом практичної роботи, що забезпечують вагомі результати в діяльності закладу, а також наявність сучасної матеріально-технічної бази; перспектива подальшого його розвитку.

Однак відсутність чіткої критеріальної рамки, зокрема, формалізованих показників діяльності для присвоєння статусу «національний», створювала широке поле для волюнтаристських та безсистемних рішень із присвоєння такого статусу.

Ситуація змінилася із ухваленням у 2014 році Закону України «Про вищу освіту»⁴. Зокрема, Законом зафіксовано роль Національного агентства із забезпечення якості вищої освіти як ключового актора процесів присвоєння статусу і моніторингу, а також визначено обов'язковість наявності формалізованого порядку і критеріїв присвоєння та підтвердження статусу. Крім того, Закон окреслив права національного закладу вищої освіти.

Порядок і критерії надання закладу вищої освіти статусу національного, підтвердження чи позбавлення цього статусу були затверджені Постановою Кабінету Міністрів України від 22 листопада 2017 р. № 912⁵.

Згідно із затвердженими зазначеною Постановою критеріями, правила оцінювання закладів вищої освіти з метою надання та підтвердження статусу національного закладу вищої освіти затверджуються Міністерством освіти і науки України. У травні 2019 року МОН запропонувало⁶ для

³ Про деякі питання надання вищим навчальним закладам статусу національного. Указ Президента України від 29 квітня 1996 року № 304/96. URL: <https://zakon.rada.gov.ua/laws/show/304/96>

⁴ Про вищу освіту. Закон України від 1 липня 2014 року № 1556-VII (зі змінами). URL: <https://zakon.rada.gov.ua/laws/show/1556-18>

⁵ Про затвердження Порядку та критеріїв надання закладу вищої освіти статусу національного, підтвердження чи позбавлення цього статусу. Постанова Кабінету Міністрів України від 22 листопада 2017 р. № 912. URL: <https://zakon.rada.gov.ua/laws/show/912-2017-п>

⁶ МОН пропонує для громадського обговорення проект Правил оцінювання закладів вищої освіти з метою надання та підтвердження статусу національного закладу

громадського обговорення проект Правил оцінювання закладів вищої освіти з метою надання та підтвердження статусу національного закладу вищої освіти та форм самоаналізу виконання закладом вищої освіти критеріїв надання та підтвердження статусу національного закладу вищої освіти. Ці форми і правила були розроблені Національним агентством із забезпечення якості вищої освіти. За результатами обговорення у червні того ж року НАЗЯВО опублікувало оновлену версію проекту Правил⁷. Однак на момент підготовки даної аналітичної записки ані Правила, ані відповідні форми Міністерством затверджені не були.

Таким чином, процес створення чітких «правил гри» із присвоєння, підтвердження та скасування статусу «національний» закладам вищої освіти ще не завершено. Тим не менш, з метою виконання Постанови КМУ від 22 листопада 2017 р. № 912 у 2019 році НАЗЯВО вперше організувало збір як річних звітів про виконання критеріїв надання та підтвердження статусу національного закладу вищої освіти, так і форм самоаналізу виконання критеріїв надання та підтвердження статусу національного (для формування моніторингової справи). Результати аналізу зібраних даних представлені у цьому аналітичному звіті.

У звіті використовуються такі скорочення:

- **ЗВО** — заклад вищої освіти
- **КМУ** — Кабінет Міністрів України
- **МОН** — Міністерство освіти і науки України
- **НАЗЯВО** — Національне агентство із забезпечення якості вищої освіти

вищої освіти. 13 травня 2019 року. URL: <https://mon.gov.ua/ua/news/mon-proponuyedylya-gromadskogo-obgovorennya-proekt-pravil-ocinyuvannya-zakladiv-vishoyi-osviti-z-metoyu-nadannya-ta-pidtvrdzhennya-statusu-nacionalnogo-zakladu-vishoyi-osviti>

⁷ Проект Правил оцінювання закладів вищої освіти з метою надання та підтвердження статусу національного закладу вищої освіти. 17 червня 2019 року. URL: <https://naqa.gov.ua/2019/06/17/2092/>

Нормативна база

Згідно з пунктом 2 статті 29 Закону України «Про вищу освіту» надання закладу вищої освіти статусу національного здійснюється за пропозицією Національного агентства із забезпечення якості вищої освіти, що подається в порядку та за критеріями, встановленими Кабінетом Міністрів України. Встановлення відповідності діяльності національного закладу вищої освіти визначеним критеріям для підтвердження чи позбавлення його такого статусу здійснюється раз на сім років Національним агентством із забезпечення якості вищої освіти.

Постановою КМУ від 22 листопада 2017 р. № 912 затверджені:

- Порядок надання закладу вищої освіти статусу національного, підтвердження чи позбавлення цього статусу (далі — Порядок);
- Критерії надання та підтвердження статусу національного закладу вищої освіти (далі — Критерії).

Пункт 15 Порядку визначає, що заклади вищої освіти зі статусом національного подають щороку Національному агентству та розміщують на власних офіційних веб-сайтах річний звіт про виконання критеріїв. Усі річні звіти закладів вищої освіти зі статусом національного розміщуються на офіційному веб-сайті НАЗЯВО на постійній основі.

Згідно з пунктом 8 Порядку, підтвердження статусу національного закладу вищої освіти здійснюється раз на сім років; а пункт 9 окреслює, що на підтвердження статусу національного закладу вищої освіти формує моніторингову справу, яка, серед іншого, повинна включати самоаналіз виконання національним закладом вищої освіти критеріїв за формою, що встановлюється МОН за поданням Національного агентства.

У зв'язку з відсутністю затверджених Міністерством освіти і науки України форми річних звітів про виконання критеріїв надання та підтвердження статусу національного та форми самоаналізу виконання критеріїв підтвердження статусу національного (для формування моніторингової справи) Національним агентством із забезпечення якості вищої освіти були використані тимчасові форми, розіслані у відповідні заклади:

- форма річного звіту (лист № 65 від 8 квітня 2019 року);

- форма самоаналізу (лист № 140 від 14 червня 2019 року).

Окреслена затвердженими Критеріями надання та підтвердження статусу національного закладу вищої освіти система із обов'язкових, порівняльних та преміальних критеріїв лягла в основу проекту Правил оцінювання закладів вищої освіти з метою надання та підтвердження статусу національного закладу вищої освіти.

Нормативна база присвоєння/підтвердження/позбавлення закладу вищої освіти статусу «національний» включає (станом на вересень 2019 року)

- Закон України «Про вищу освіту» від 1 липня 2014 року № 1556-VII (зі змінами)
- Постанова КМУ «Про затвердження Порядку та критеріїв надання закладу вищої освіти статусу національного, підтвердження чи позбавлення цього статусу» від 22 листопада 2017 року № 912
- тимчасова форма річного звіту про виконання критеріїв надання та підтвердження статусу національного закладу вищої освіти (розроблена НАЗЯВО)
- тимчасова форма самоаналізу виконання національним закладом вищої освіти критеріїв підтвердження статусу національного (розроблена НАЗЯВО)
- проект Правил оцінювання закладів вищої освіти з метою надання та підтвердження статусу національного закладу вищої освіти (розроблений НАЗЯВО)



Методологія

Основи

Річні звіти про виконання критеріїв надання та підтвердження статусу національного закладу вищої освіти і Самоаналіз виконання національним закладом вищої освіти критеріїв підтвердження статусу національного закладу вищої освіти (моніторингова справа) подавалися закладами у вигляді тимчасових форм (див. **Додаток 3** та **Додаток 4** відповідно). В основі зазначених форм лежить критеріальна рамка, встановлена Критеріями надання та підтвердження статусу національного закладу вищої освіти, затвердженими Постановою Кабінету Міністрів України від 22 листопада 2017 р. № 912.

Тимчасовою формою Річного звіту про виконання критеріїв надання та підтвердження статусу національного закладу вищої освіти визначені система кількісних показників та система порівняльних критеріїв надання та підтвердження статусу національного закладу вищої освіти (див. таблиці 1 та 2).

Таблиця 1

Система кількісних показників

Шифр	Опис показника
П1	Кількість здобувачів вищої освіти денної форми навчання станом на 31 грудня останнього року звітного періоду
П2	Кількість здобувачів вищої освіти денної форми навчання, які не менше трьох місяців протягом звітного періоду або із завершенням у звітному періоді навчалися (стажувалися) в іноземних закладах вищої освіти (наукових установах) за межами України
П3	Кількість здобувачів вищої освіти, які здобули у звітному періоді призові місця на Міжнародних студентських олімпіадах, II етапі Всеукраїнської студентської олімпіади, II етапі Всеукраїнського конкурсу студентських наукових робіт, інших освітньо-наукових конкурсах, які проводяться або визнані МОН, міжнародних та всеукраїнських культурно-мистецьких проектах, які проводяться

Шифр	Опис показника
	або визнані Мінкультури, на Олімпійських, Паралімпійських, Дефлімпійських іграх, Всесвітній та Всеукраїнській універсиадах, чемпіонатах світу, Європи, Європейських іграх, етапах Кубків світу та Європи, чемпіонату України з видів спорту, які проводяться або визнані центральним органом виконавчої влади, що забезпечує формування державної політики у сфері фізичної культури та спорту
П4	Середньорічна кількість іноземних громадян серед здобувачів вищої освіти у закладі вищої освіти, які навчаються за кошти фізичних або юридичних осіб, за денною формою навчання за останні три роки (крім вищих військових навчальних закладів (закладів вищої освіти із специфічними умовами навчання), військових навчальних підрозділів закладів вищої освіти)
П5	Середньорічна кількість громадян країн-членів Організації економічного співробітництва та розвитку серед здобувачів вищої освіти у закладі вищої освіти, які навчаються за кошти фізичних або юридичних осіб, за денною формою навчання за останні три роки (крім вищих військових навчальних закладів (закладів вищої освіти із специфічними умовами навчання), військових навчальних підрозділів закладів вищої освіти)
П6	Кількість науково-педагогічних і наукових працівників, які працюють у закладі вищої освіти за основним місцем роботи станом на 31 грудня останнього року звітного періоду
П7	Кількість науково-педагогічних і наукових працівників, які не менше трьох місяців протягом звітного періоду або із завершенням у звітному періоді стажувалися, проводили навчальні заняття в іноземних закладах вищої освіти (наукових установах)
П8	Кількість науково-педагогічних та наукових працівників, які працюють у закладі вищої освіти за основним місцем роботи станом на 31 грудня останнього року звітного періоду, та які здійснювали наукове керівництво (консультування) не менше п'ятьох здобувачів наукових ступенів, які захистилися
П9	Кількість науково-педагогічних працівників, які працюють у закладі вищої освіти за основним місцем роботи станом на 31 грудня останнього року звітного періоду і мають науковий ступінь та/або вчене звання

Шифр	Опис показника
П10	Кількість науково-педагогічних працівників, які працюють у закладі вищої освіти за основним місцем роботи станом на 31 грудня останнього року звітного періоду і мають науковий ступінь доктора наук та/або вчене звання професора
П12	Сума значень показників індексів Гірша науково-педагогічних та наукових працівників у наукометричній базі Scopus
П13	Сума значень показників індексів Гірша науково-педагогічних та наукових працівників у наукометричній базі Web of Science
П14	Кількість науково-педагогічних працівників, які мають не менше п'яти наукових публікацій у періодичних виданнях, які на час публікації було включено до наукометричної бази Scopus або Web of Science
П17	Кількість наукових журналів, які входять з ненульовим коефіцієнтом впливовості до наукометричних баз
П18	Кількість спеціальностей
П19	Кількість об'єктів права інтелектуальної власності, що зареєстровані закладом вищої освіти та/або зареєстровані (створені) його науково-педагогічними та науковими працівниками
П20	Кількість об'єктів права інтелектуальної власності, які комерціалізовано закладом вищої освіти та/або його науково-педагогічними та науковими працівниками
П21	Середньозважений показник результатів участі здобувачів вищої освіти у єдиному державному кваліфікаційному іспиті

Таблиця 2

Система порівняльних показників

Шифр	Опис показника
1а	Кількість здобувачів вищої освіти денної форми навчання на одного науково-педагогічного працівника, який працює у закладі вищої освіти за основним місцем роботи станом на 31 грудня останнього року звітного періоду і має науковий ступінь доктора наук та/або вчене звання професора
1б	Кількість здобувачів вищої освіти денної форми навчання на одного науково-педагогічного працівника, який працює у закладі вищої освіти за основним місцем роботи станом на 31 грудня

Шифр	Опис показника
	останнього року звітного періоду і має науковий ступінь та/або вчене звання
2	Питома вага здобувачів вищої освіти, які під час складання єдиного державного кваліфікаційного іспиту продемонстрували результати в межах 25 відсотків кращих серед учасників відповідного іспиту протягом звітного періоду (крім закладів вищої освіти, які не здійснюють підготовку фахівців на другому (магістерському) рівні вищої освіти за спеціальностями, для яких передбачено атестацію у формі єдиного державного кваліфікаційного іспиту)
3	Кількість здобувачів вищої освіти денної форми навчання, які не менше трьох місяців протягом звітного періоду або із завершенням у звітному періоді навчалися (стажувалися) в іноземних закладах вищої освіти (наукових установах) за межами України, приведена до 100 здобувачів вищої освіти денної форми навчання
4	Кількість науково-педагогічних і наукових працівників, які не менше трьох місяців протягом звітного періоду або із завершенням у звітному періоді стажувалися, проводили навчальні заняття в іноземних закладах вищої освіти (наукових установах) (для закладів вищої освіти та наукових установ культурологічного та мистецького спрямування – проводили навчальні заняття або брали участь (у тому числі як члени журі) у культурно-мистецьких проектах) за межами України, приведена до 100 науково-педагогічних і наукових працівників, які працюють у закладі вищої освіти за основним місцем роботи станом на 31 грудня останнього року звітного періоду
5	Кількість здобувачів вищої освіти, які здобули у звітному періоді призові місця на Міжнародних студентських олімпіадах, II етапі Всеукраїнської студентської олімпіади, II етапі Всеукраїнського конкурсу студентських наукових робіт, інших освітньо-наукових конкурсах, які проводяться або визнані МОН, міжнародних та всеукраїнських культурно-мистецьких проектах, які проводяться або визнані Мінкультури, на Олімпійських, Паралімпійських, Дефлімпійських іграх, Всесвітній та Всеукраїнській універсіадах, чемпіонатах світу, Європи, Європейських іграх, етапах Кубків світу та Європи, чемпіонату України з видів спорту, які проводяться або

Шифр	Опис показника
	визнані центральним органом виконавчої влади, що забезпечує формування державної політики у сфері фізичної культури та спорту, приведена до 100 здобувачів вищої освіти денної форми навчання
6	Середньорічна кількість іноземних громадян серед здобувачів вищої освіти у закладі вищої освіти, які навчаються за кошти фізичних або юридичних осіб, за денною формою навчання за останні три роки (крім вищих військових навчальних закладів (закладів вищої освіти із специфічними умовами навчання), військових навчальних підрозділів закладів вищої освіти)
7	Середньорічна кількість громадян країн-членів Організації економічного співробітництва та розвитку серед здобувачів вищої освіти у закладі вищої освіти, які навчаються за кошти фізичних або юридичних осіб, за денною формою навчання за останні три роки (крім вищих військових навчальних закладів (закладів вищої освіти із специфічними умовами навчання), військових навчальних підрозділів закладів вищої освіти)
8	Середнє значення показників індексів Гірша науково-педагогічних та наукових працівників (які працюють у закладі вищої освіти за основним місцем роботи станом на 31 грудня останнього року звітного періоду) у наукометричних базах Scopus, Web of Science, інших наукометричних базах, визнаних МОН, приведені до кількості науково-педагогічних і наукових працівників цього закладу
9	Кількість науково-педагогічних та наукових працівників, які мають не менше п'яти наукових публікацій у періодичних виданнях, які на час публікації було включено до наукометричної бази Scopus або Web of Science, інших наукометричних баз, визнаних МОН, приведена до 100 науково-педагогічних і наукових працівників, які працюють у закладі вищої освіти за основним місцем роботи станом на 31 грудня останнього року звітного періоду
10	Кількість наукових журналів, які входять з ненульовим коефіцієнтом впливовості до наукометричних баз Scopus, Web of Science, інших наукометричних баз, визнаних МОН, що видаються закладом вищої освіти, приведена до кількості спеціальностей, з яких здійснюється підготовка здобувачів вищої освіти у закладі вищої освіти станом на 31 грудня останнього року звітного періоду

Шифр	Опис показника
11	Кількість науково-педагогічних та наукових працівників, які здійснювали наукове керівництво (консультування) не менше п'ятьох здобувачів наукових ступенів, які захистилися в Україні, приведена до 100 науково-педагогічних і наукових працівників, які працюють у закладі вищої освіти за основним місцем роботи станом на 31 грудня останнього року звітного періоду
12	Кількість об'єктів права інтелектуальної власності, що зареєстровані закладом вищої освіти та/або зареєстровані (створені) його науково-педагогічними та науковими працівниками, що працюють у ньому на постійній основі за звітний період, приведена до 100 науково-педагогічних і наукових працівників, які працюють у закладі вищої освіти за основним місцем роботи станом на 31 грудня останнього року звітного періоду
13	Кількість об'єктів права інтелектуальної власності, які комерціалізовано закладом вищої освіти та/або його науково-педагогічними та науковими працівниками, які працюють у ньому на постійній основі у звітному періоді, приведена до 100 науково-педагогічних і наукових працівників, які працюють у закладі вищої освіти за основним місцем роботи станом на 31 грудня останнього року звітного періоду

Обробка файлів річних звітів і моніторингових справ

Задля опрацювання та аналізу інформації, поданої у річних звітах і моніторингових справах національних ЗВО, відповідні файли було переведено до табличного формату та нормалізовано.

Процес обробки даних складався з таких послідовних етапів:

1. Отримання таблиць із файлів у форматі Portable Document Format (PDF) та Microsoft Office Word (DOC) за допомогою мови програмування Python.

2. Очистка та нормалізація даних:

- приведення таблиць до «охайного» формату: один рядок містить одне спостереження, одна клітинка містить одне значення;
- виправлення помилок;

- уніфікація написання назв;
- заповнення комірок, які були некоректно залишені пустими;
- видалення зайвих символів, пробілів, зображень у клітинках таблиць;
- уніфікація типів даних у значеннях таблиці.

3. Уніфікація структури таблиць: приведення до єдиного порядку та назв колонок.

4. Базова верифікація даних.

Обчислення інтегрального індикатора виконання порівняльних критеріїв

Обрахунок інтегрального індикатора виконання порівняльних критеріїв національними ЗВО здійснювався згідно з проектом Правил оцінювання закладів вищої освіти з метою надання та підтвердження статусу національного закладу вищої освіти. Правила містять формулу обчислення остаточного результату — інтегрального індикатора виконання порівняльних критеріїв. Формули для обчислення показників виконання кожного із порівняльних критеріїв визначені у тимчасовій формі річного звіту (див. [Додаток 3](#)).

Обчислення інтегрального індикатора відбувається за таким алгоритмом:

1. Обчислення індикаторів виконання кожного із порівняльних критеріїв. Індикатор виконання порівняльного критерія є стандартизованим значенням показника виконання порівняльного критерія: для отримання індикатора виконання показника за порівняльний критерій k необхідно від показника за порівняльний критерій k відняти середнє арифметичне показників за порівняльний критерій k для всіх ЗВО та поділити на стандартне відхилення вибірки показників за порівняльний критерій k для всіх ЗВО.

2. До індикаторів виконання порівняльних критеріїв застосовуються спеціальні коефіцієнти: -1 — для критеріїв 1а та 1б, 1 — для інших критеріїв.

Приклад обчислення індикатора виконання порівняльного критерія: припустимо, що показник порівняльного критерія k у відповідному році

відповідно до відомостей, зазначених у річному звіті, становив 7. Середнє арифметичне показників за порівняльний критерій k для всіх ЗВО у вибірці становить 8,5, стандартне відхилення — 2. Коефіцієнт для порівняльного критерія k становить 1. Тоді формула розрахунку індикатора виконання показника k виглядатиме таким чином:

$$z = 1 * ((7 - 8,5) / 2) = -0,75$$

3. Інтегральний індикатор виконання порівняльних критеріїв обчислюється як сума індикаторів виконання кожного із порівняльних критеріїв.

Визначення показників виконання преміальних критеріїв

Інформація про преміальні критерії надання та підтвердження статусу національного закладу вищої освіти подається у моніторингових справах. Показники виконання преміальних критеріїв визначаються згідно з Правилами оцінювання закладів вищої освіти з метою надання та підтвердження статусу національного закладу вищої освіти.

Кластерний аналіз

Метод кластерного аналізу у дослідженні було використано задля вирішення завдання із сегментації національних ЗВО згідно з показниками виконання порівняльних критеріїв. Для цього було обрано неієрархічний метод кластерного аналізу — k -середніх (« k -means»).

Метод k -середніх передбачає необхідність визначити та задати оптимальну кількість кластерів. У межах цього аналізу кількість кластерів була визначена за допомогою двох методів: «complete linkage» та «elbow method». Метрикою відстані було обрано евклідову відстань.

Виконання критеріїв підтвердження статусу національного закладу вищої освіти

Річні звіти

У 2019 році Національним агентством із забезпечення якості вищої освіти вперше було здійснено аналіз річних звітів національних ЗВО. Зі 118 закладів, що на момент проведення аналізу мали статус «національний» (повний їх перелік представлено у [Додатку 1](#)), звіти за 2018 рік до Агентства подали 113 закладів (96 %). З них три ЗВО подали обмежену кількість даних, аргументуючи це тим, що значення показників є службовою інформацією, — це Національна академія Державної прикордонної служби України імені Богдана Хмельницького, Національна академія Національної гвардії України та Хортицька національна навчально-реабілітаційна академія. Ще п'ять ЗВО взагалі не подали звіти — це Національна академія прокуратури, Миколаївський національний університет імені В. О. Сухомлинського, Харківський національний університет Повітряних Сил імені Івана Кожедуба, Національний університет харчових технологій та Національна академія Служби безпеки України.

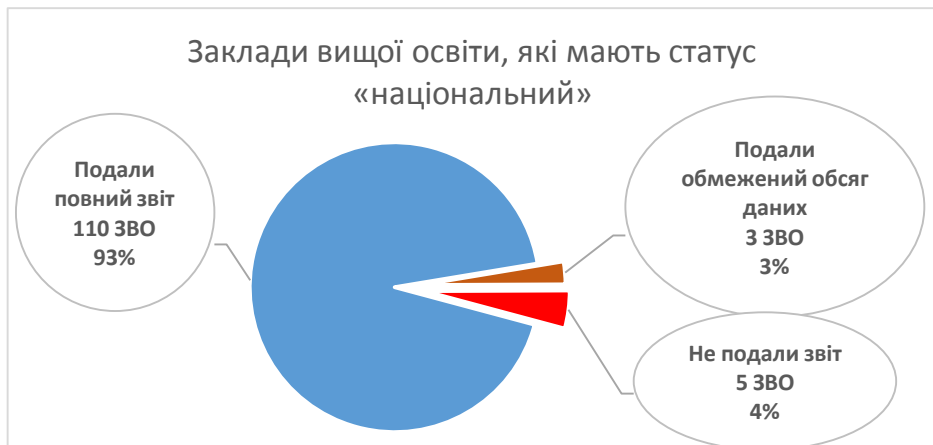


Рис. 1. Подання національними ЗВО річних звітів за 2018 рік

На основі річних звітів національних ЗВО було здійснено обчислення інтегрального індикатора виконання порівняльних критеріїв для кожного із закладів (детальніше — у розділі «Методологія»). В розрахунок не були включені дані трьох ЗВО, які подали обмежений обсяг даних, оскільки їхні результати не можливо було коректно порівнювати з іншими закладами.

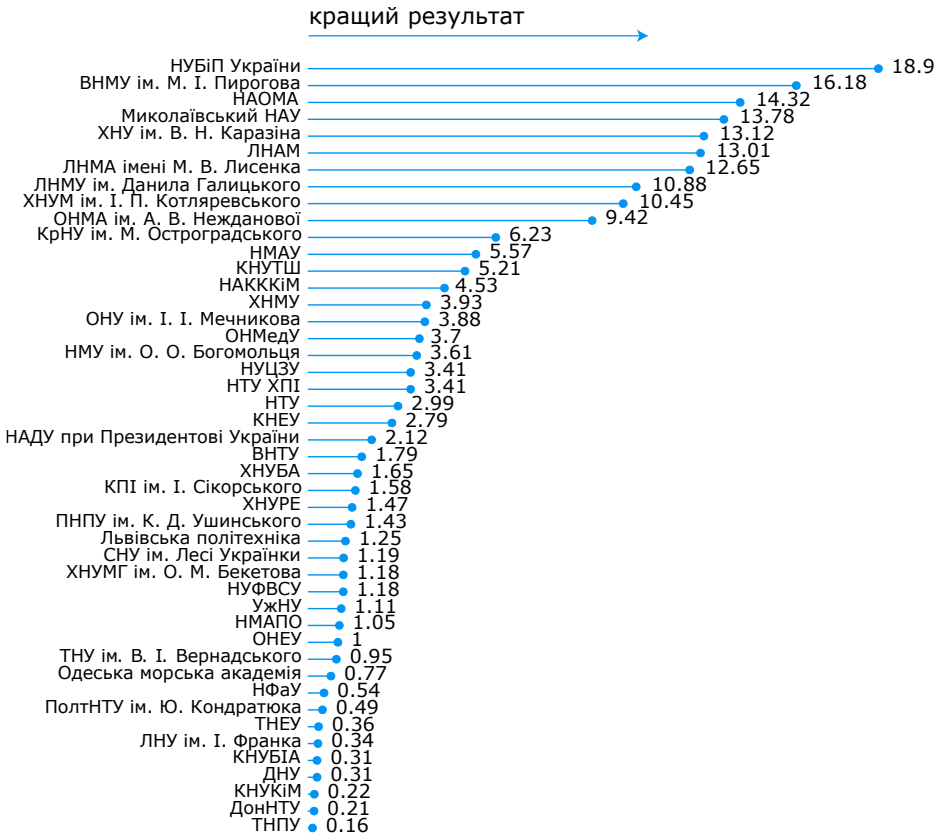


Рис. 2. Розподіл значень інтегрального індикатора виконання порівняльних критеріїв національними ЗВО у 2018 році: кращі результати⁸

⁸ Абrevіатури закладів представлені у Додатку 5

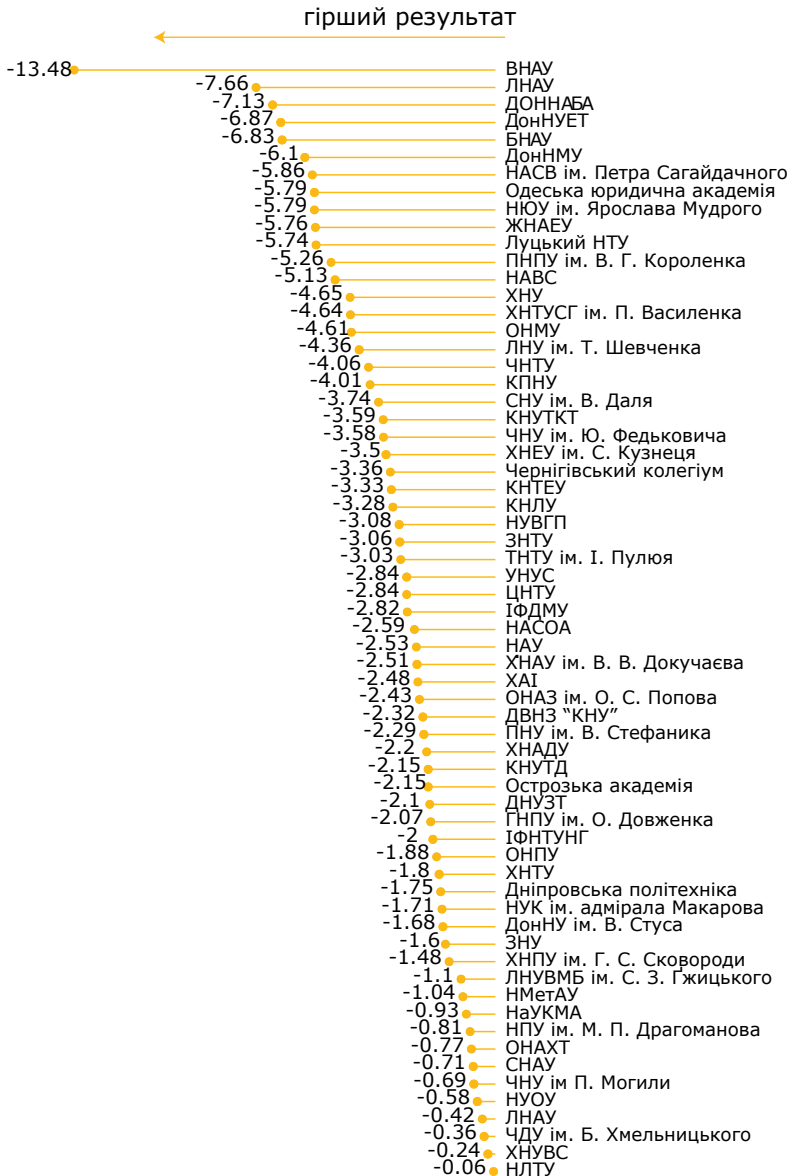


Рис. 3. Розподіл значень інтегрального індикатора виконання порівняльних критеріїв національними ЗВО у 2018 році: гірші результати⁹

⁹ Аббревіатури закладів представлені у Додатку 5

Результати переважної більшості ЗВО знаходяться у межах двох стандартних відхилень від середнього. Лише один заклад, Вінницький національний аграрний університет, отримав значення інтегрального індикатора суттєво нижче середнього. Низькі показники, але у межах норми, показали чотири ЗВО, переміщені з тимчасово окупованих територій (Донбаська національна академія будівництва і архітектури; Донецький національний університет економіки і торгівлі імені Михайла Туган-Барановського; Донецький національний медичний університет; Луганський національний аграрний університет). До цієї ж групи потрапили аграрні і технічний університети (Білоцерківський національний аграрний університет; Житомирський національний агроекологічний університет; Луцький національний технічний університет), а також Національна академія сухопутних військ імені гетьмана Петра Сагайдачного, Національна академія внутрішніх справ, Національний юридичний університет імені Ярослава Мудрого, Полтавський національний педагогічний університет імені В. Г. Короленка.

Натомість високі загальні показники продемонстрували Київський національний університет імені Тараса Шевченка, Національний університет біоресурсів і природокористування України, Харківський національний університет імені В. Н. Каразіна, шість ЗВО мистецького спрямування (Львівська національна академія мистецтв; Львівська національна музична академія імені М. В. Лисенка; Національна академія образотворчого мистецтва; Національна музична академія України імені П. І. Чайковського; Одеська національна музична академія імені А. В. Нежданової; Харківський національний університет мистецтв імені І. П. Котляревського), по одному аграрному (Миколаївський національний аграрний університет) і медичному (Львівський національний медичний університет імені Данила Галицького) університету, а також один заклад, розташований у районному центрі (Кременчуцький національний університет імені Михайла Остроградського).

Результати експлораторного аналізу свідчать про те, що показники виконання трьох із тринадцяти порівняльних критеріїв наразі є суттєво вищими для ЗВО з певною галузевою специфікою.

Так, медичні заклади вищої освіти мають високі значення порівняльних критеріїв, що обчислюються на основі порівняльних показників, пов'язаних з інтернаціоналізацією: *«Середньорічна кількість іноземних громадян серед здобувачів вищої освіти»* (П4) та *«Середньорічна кількість іноземних*

громадян з країн членів ОЕСР» (П5). Наприклад, найвищі значення порівняльного показника П4 зазначили чотири медичних ЗВО: Харківський національний медичний університет (4032), Одеський національний медичний університет (3306), Національний медичний університет імені О. О. Богомольця (3176) та Вінницький національний медичний університет імені М. І. Пирогова (2215). На стільки ж високе значення показника П4 серед немедичних ЗВО має лише Харківський національний університет імені В. Н. Каразіна (3970). Середнє значення показника П4 для інших 107 ЗВО у вибірці становить 185. З огляду на специфіку існування й особливості підготовки здобувачів вищої освіти найнижчі показники щодо кількості іноземних громадян продемонстрували: 1) переміщені ЗВО (Донецький національний технічний університет; Донбаська національна академія будівництва і архітектури); 2) аграрні університети (Житомирський національний агроекологічний університет; Львівський національний аграрний університет); 3) університети, що готують, переважно, педагогічні кадри (Глухівський національний педагогічний університет імені Олександра Довженка, Полтавський національний педагогічний університет імені В. Г. Короленка; Тернопільський національний педагогічний університет імені Володимира Гнатюка; Кам'янець-Подільський національний університет імені Івана Огієнка; Національний університет «Чернігівський колегіум» імені Т. Г. Шевченка).

У свою чергу, мистецькі ЗВО мають суттєво вищі результати щодо виконання порівняльних критеріїв, які обчислюються на основі показників *«Кількість об'єктів права інтелектуальної власності, що зареєстровані закладом вищої освіти та/або зареєстровані (створені) його науково-педагогічними та науковими працівниками»* (П19) та *«Кількість об'єктів права інтелектуальної власності, які комерціалізовано закладом вищої освіти та/або його науково-педагогічними та науковими працівниками»* (П20). ЗВО цього спрямування успішно використали норми законодавства, що стосуються визначення об'єктів авторського права, перелік яких щодо мистецтва досить широкий (див. Статтю 8 «Об'єкти авторського права» Закону України «Про авторське право і суміжні права»¹⁰). Наприклад, значення показника П19 для Львівської національної академії мистецтв становить 4551 (це дев'ять стандартних відхилень від середнього).

¹⁰ Про авторське право і суміжні права. Закон України від 23 грудня 1993 року № 3792-XII (зі змінами). URL: <https://zakon.rada.gov.ua/laws/show/3792-12>

Частина національних ЗВО також має значно вищі значення порівняльних показників П12, П13 та П14, пов'язаних з науковим потенціалом ЗВО: П12 та П13 відповідають сумам індексів Гірша науково-педагогічних і наукових працівників у наукометричних базах Scopus або Web of Science; П14 — кількості науково-педагогічних працівників, які мають не менше п'яти наукових публікацій у періодичних виданнях, що на час публікації було включено до наукометричної бази Scopus або Web of Science.

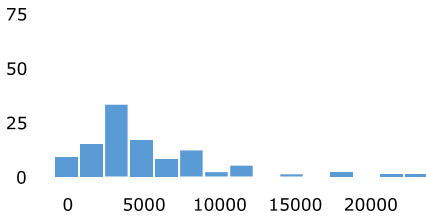
До таких публікацій прирівнюються:

- дипломи (документи) здобувачів вищої освіти — переможців та призерів (лауреатів) міжнародних культурно-мистецьких проектів, внесених до відповідних міжнародних реєстрів, визнаних Мінкультури (для діячів культури і мистецтв, які працюють у закладі вищої освіти за основним місцем роботи, педагогічна діяльність яких відповідно до навчального плану передбачає індивідуальну роботу з опанування мистецьких вмінь і навичок та безпосередньо впливає на формування професійної майстерності майбутнього митця);
- призові місця на Олімпійських, Паралімпійських, Дефлімпійських іграх, Всесвітній та Всеукраїнській універсіадах, чемпіонатах світу, Європи, Європейських іграх, етапах Кубків світу та Європи з видів спорту, які визнані центральним органом виконавчої влади, що забезпечує формування державної політики у сфері фізичної культури та спорту (для осіб, які працюють у закладі вищої освіти за основним місцем роботи, педагогічна діяльність яких відповідно до навчального плану передбачає індивідуальну роботу з опанування спортивної майстерності та безпосередньо впливає на формування професійної майстерності спортсмена).

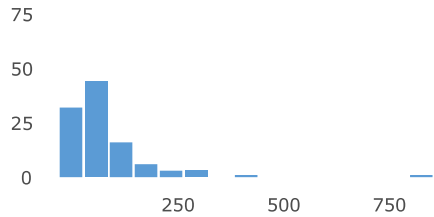
Таким чином, ці показники є кількісним відображенням різних форм досягнень, не обов'язково наукових. З огляду на це, наукометричні показники не мали такого впливу на загальний результат ЗВО, як це відбулося з показниками кількості іноземних студентів та об'єктів права інтелектуальної власності.

На стор. 23–24 представлено гістограми розподілу значень порівняльних показників.

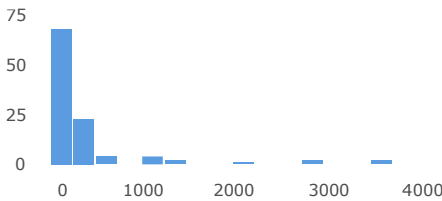
Гістограми виразно демонструють наявність викидів для показників П4, П5, П19, П20.



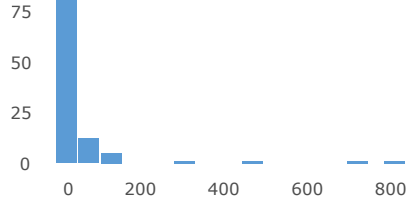
П1 Кількість здобувачів вищої освіти



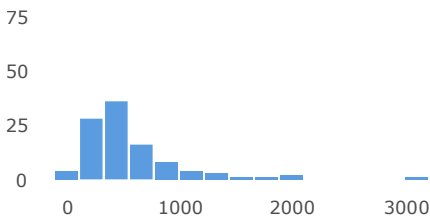
П3 Кількість здобувачів вищої освіти – призерів олімпіад і конкурсів



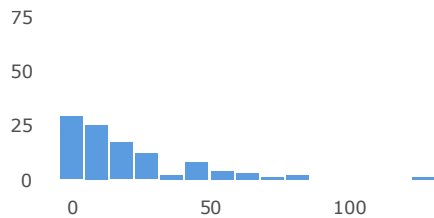
П4 Середньорічна кількість іноземних студентів



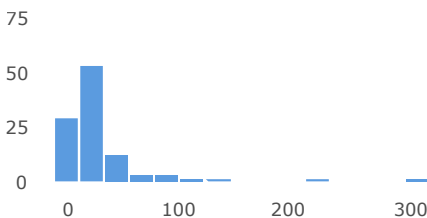
П5 Середньорічна кількість іноземних студентів із країн ОЕСР



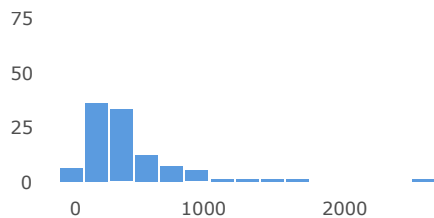
П6 Кількість науково-педагогічних і наукових працівників



П7 Кількість НП і НПП¹¹, які стажувалися за кордоном



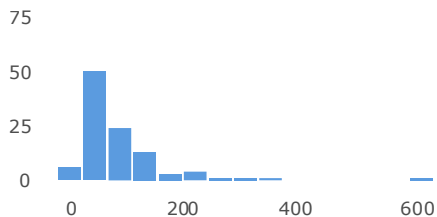
П8 Кількість НП і НПП, які здійснювали наукове керівництво не менше 5 здобувачів



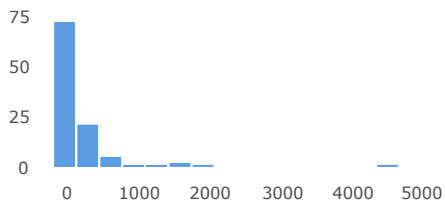
П9 Кількість НП і НПП із науковим ступенем та/або вченим званням

¹¹ Тут і далі: НП — наукові працівники; НПП — науково-педагогічні працівники

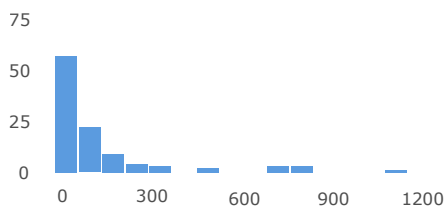
24 Виконання критеріїв надання та підтвердження статусу національного ЗВО



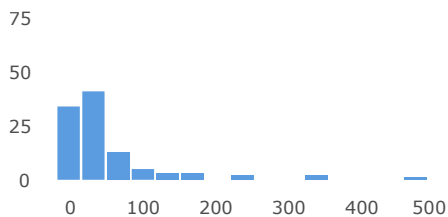
П10 Кількість докторів наук та/або професорів



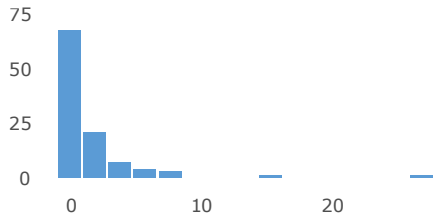
П12 Сума показників індексів Гірша у Scopus



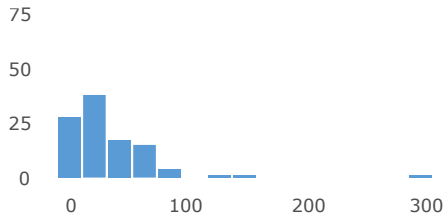
П13 Сума показників індексів Гірша у Web of Science



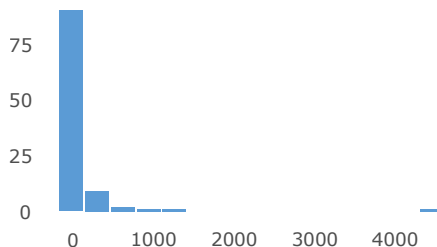
П14 Кількість працівників, які мають не менше 5 публікацій у Scopus та/або Web of Science



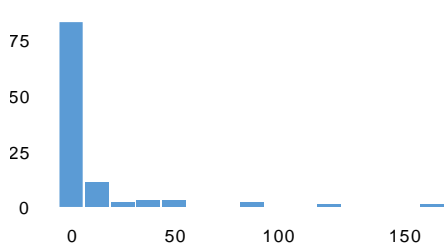
П17 Кількість наукових журналів з ненульовим коефіцієнтом у Scopus, Web of Science



П18 Кількість спеціальностей



П19 Кількість зареєстрованих об'єктів права інтелектуальної власності



П20 Кількість комерціалізованих об'єктів права інтелектуальної власності

У ході дослідження також було здійснено кластерний аналіз національних ЗВО за показниками виконання порівняльних критеріїв за допомогою методу к-середніх (детальніше методологія аналізу наведена у розділі «Методологія»). У результаті аналізу було виокремлено 4 кластери (розподіл ЗВО за кластерами представлений у [Додатку 2](#)).

Кластер № 1 (n=9)¹² характеризується високим середнім значенням показників кількості зареєстрованих і комерціалізованих об'єктів права інтелектуального власності (П19 та П20). Разом із цим, кластеру притаманні високі показники виконання порівняльного критерія П3 (зважена кількість студентів денної форми навчання, що здобули призові місця на Олімпіадах та інших змаганнях)¹³. До кластеру увійшли 7 мистецьких ЗВО, Національний університет біоресурсів і природокористування України та Миколаївський аграрний університет.

Кластер № 2 (n=30) об'єднав регіональні, переважно профільні (аграрні, педагогічні, технічні тощо) ЗВО. Показники виконання майже всіх порівняльних критеріїв знаходяться на рівні середнього або вище середнього. Для закладів, що увійшли до кластеру, характерні низькі значення порівняльних показників, що стосуються наукової діяльності: сума значень показників індексів Гірша науково-педагогічних і наукових працівників у наукових базах Scopus та Web of Science (П12 та П13), кількість науково-педагогічних працівників, які мають щонайменше 5 публікацій у Scopus та Web of Science (П14)¹⁴.

¹² Тут і далі n — це кількість ЗВО, що входять до кластеру

¹³ Значення показника, приведені до 100 здобувачів вищої освіти денної форми навчання

¹⁴ Кількість наукових, науково-педагогічних працівників (які працюють у закладі вищої освіти за основним місцем роботи станом на 31 грудня останнього року звітного періоду), які мають не менше п'яти наукових публікацій у періодичних виданнях, які на час публікації було включено до наукометричної бази Scopus або Web of Science. До числа таких публікацій прирівнюються: дипломи (документи) здобувачів вищої освіти — переможців та призерів (лауреатів) міжнародних культурно-мистецьких проектів, внесених до відповідних міжнародних реєстрів, визнаних Мінкультури; призові місця на Олімпійських, Паралімпійських, Дефлімпійських іграх, Всесвітній та Всеукраїнській універсиадах, чемпіонатах світу, Європи, Європейських іграх, етапах Кубків світу та Європи з видів спорту, які визнані центральним органом виконавчої влади, що забезпечує формування державної політики у сфері фізичної культури та спорту

До кластеру № 3 (n=5) увійшли ЗВО з найвищими показниками середньорічної кількості іноземних студентів (П4 та П5): чотири медичні університети та ХНУ ім. Каразіна. Кластер також характеризується високими значеннями показників кількості студентів денної форми навчання (П1 та П2). Водночас показники кількості наукових і науково-педагогічних працівників (П1 — П6) для цих ЗВО знаходяться на рівні середнього або нижче середнього.

Найбільш чисельним є кластер № 4 (n=64), який включає великі дослідницькі ЗВО й університети, розташовані в обласних центрах: Києві, Харкові, Львові, Одесі, Дніпрі. Кластер характеризується високими показниками виконання таких порівняльних критеріїв:

- співвідношення кількості студентів до викладачів (порівняльні критерії 1a та 1б);
- зважена кількість викладачів, що здійснювали наукове керівництво або консультування (порівняльний критерій 11);
- сума індексів Гірша наукових і науково-педагогічних працівників у наукових базах Scopus та Web of Science (порівняльний критерій 8).

Показники виконання інших порівняльних критеріїв для ЗВО у кластері переважно знаходяться на рівні середнього та вище середнього.

Два заклади не увійшли у жоден кластер, оскільки вони не вказали значення одного чи двох показників, — це Національна медична академія післядипломної освіти імені П. Л. Шупика (немає значень для порівняльних критеріїв 12 та 13) і Національний юридичний університет імені Ярослава Мудрого (немає значення для порівняльного критерія 13).

Таким чином, у ході аналізу було виокремлено два чисельні кластери, які об'єднали більшість національних ЗВО. Основна відмінність між великими кластерами полягає у значеннях порівняльних критеріїв, що стосуються наукової діяльності. На противагу, інші два кластери є малочисельними та включають галузеві ЗВО із високими значеннями специфічних порівняльних критеріїв. Середні значення порівняльних показників, показників виконання порівняльних критеріїв за кластерами наведено у таблицях 3 та 4.

Таблиця 3

Середні значення порівняльних показників за кластерами

Показник	Кластер 1	Кластер 2	Кластер 3	Кластер 4
П1	1682,38	4517,11	10234,25	5044,44
П2	120,38	53,21	51,75	51,6
П3	211,62	61,82	82,5	77,2
П4	203,5	178,8	3621	220,29
П5	38,38	16,01	531,25	11,8
П6	333,75	387,36	1250,25	652,1
П7	42,25	18,36	28,25	17,89
П8	17,75	14,71	41,5	38
П9	228	257,57	822	483,54
П10	59,5	47,57	195,75	100,59
П12	59,12	61,07	630	328
П13	19,25	34,89	368,25	158,32
П14	22,75	20,43	102	65,95
П17	1,25	0,39	0,75	1,81
П18	6,5	25,21	19,75	42,77
П19	816,5	66,11	196,5	76,43
П20	33,5	8,29	0	7,16

Примітка: показник П21 не був включений, оскільки лише два національних ЗВО зазначили відповідну інформацію у звітах.

Таблиця 4

Середні значення порівняльних показників за кластерами

Показник	Кластер 1	Кластер 2	Кластер 3	Кластер 4
1а	1,24	-1,11	0,09	0,31
1б	0,97	-0,94	-0,21	0,28
3	1,02	0,03	-0,29	-0,13
4	1,91	0	-0,4	-0,21
5	2,36	-0,21	-0,49	-0,18
6	-0,17	-0,21	4,48	-0,14
7	0,05	-0,17	4,3	-0,19
8	-0,26	-0,53	0,35	0,27
9	0,36	-0,34	-0,24	0,12

Показник	Кластер 1	Кластер 2	Кластер 3	Кластер 4
10	1,56	-0,18	-0,2	-0,12
11	0,4	-0,46	-0,76	0,23
12	1,59	-0,11	-0,15	-0,16
13	1,19	-0,07	-0,27	-0,11

Примітка: порівняльний критерій 2 не був включений, оскільки лише два національних ЗВО зазначили відповідну інформацію у звітах.

Для кластерів 1 і 3, які об'єднали медичні та мистецькі ЗВО, значення специфічних порівняльних показників П14, П19 та П20 забезпечили і кращі результати інтегральних індикаторів виконання порівняльних критеріїв. З-поміж десяти ЗВО з найвищими значеннями інтегрального індикатора — два медичні та п'ять мистецьких університетів. Наразі такий результат виконання порівняльних критеріїв радше демонструє певні функціональні особливості, аніж підтверджує якість діяльності цих університетів.

Таблиця 5

Середні показники інтегрального індикатора виконання порівняльних критеріїв за кластерами

Кластер	Середнє значення інтегрального індикатора
1	12,11
2	-4,35
3	6,09
4	0,02

Самооцінка для моніторингових справ

У 2018 році двадцять національних ЗВО подали до Агентства моніторингові справи для підтвердження статусу національного. Моніторингові справи повинні містити показники виконання порівняльних критеріїв за останні 7 років, а також відомості про виконання преміальних критеріїв:

- 1) місце закладу вищої освіти в міжнародних і незалежних рейтингах;
- 2) наявність іноземних і міжнародних акредитацій;
- 3) кількість науково-педагогічних і наукових працівників, яким протягом останніх 10 років було присвоєно почесні звання України;

4) кількість випускників закладу вищої освіти, яким протягом останніх 10 років було присвоєно почесні звання України;

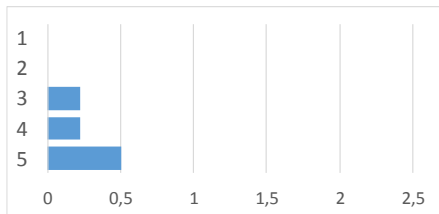
5) кількість випускників закладу вищої освіти, які підтвердили своє працевлаштування протягом трьох років.

Згідно з правилами оцінювання умовою підтвердження статусу є те, що сума інтегральних індикаторів виконання порівняльних критеріїв за 7 років становить не менше 20¹⁵. Моніторингові справи, подані у 2019 році, містять показники виконання порівняльних критеріїв лише за останні два або три роки, що недостатньо для застосування відповідної умови.

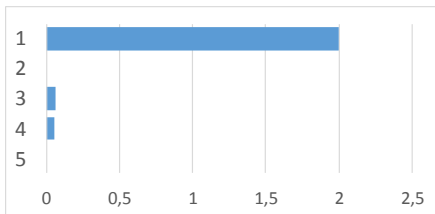
Двадцять поданих звітів містили релевантну інформацію про виконання преміальних критеріїв. Згідно даних, зазначених у моніторингових справах, лише Національний технічний університет «Харківський політехнічний інститут» виконав усі преміальні критерії. Переважно університети підтверджували виконання чотирьох (Київський національний торговельно-економічний університет; Львівський національний університет імені Івана Франка; Національний університет «Львівська політехніка»; Національний фармацевтичний університет) або трьох (Дніпровський національний університет імені Олеся Гончара; Донецький національний університет імені Василя Стуса; Харківський національний університет імені В. Н. Каразіна; Київський національний університет будівництва і архітектури; Національна металургійна академія України; Національний університет «Острозька академія»; Ужгородський національний університет) преміальних критеріїв з-поміж п'яти. Чотири ЗВО підтвердили виконання двох порівняльних показників (Київський національний університет культури і мистецтв; Національна академія образотворчого мистецтва; Одеський національний університет імені І. І. Мечникова; Національний університет «Одеська юридична академія»), ще чотири — лише одного показника (Національний аерокосмічний університет імені М. Є. Жуковського «Харківський авіаційний інститут»; Одеський національний медичний університет; Східноукраїнський національний університет імені Володимира Даля; Національний університет фізичного виховання і спорту України).

На стор. 30–31 представлено гістограми значень преміальних критеріїв за закладами вищої освіти (вісь x — номер преміального критерія, вісь y — значення преміального критерія).

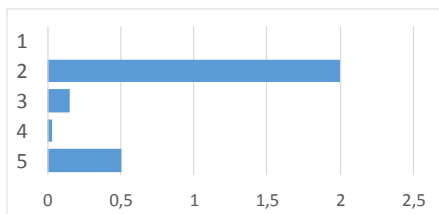
¹⁵ Правила оцінювання закладів вищої освіти з метою надання та підтвердження статусу національного закладу вищої освіти, п. 9 ч. 2.



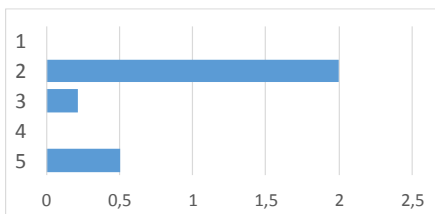
Дніпровський національний університет імені Олеся Гончара



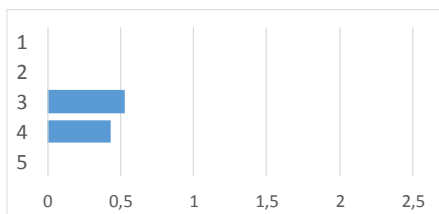
Донецький національний університет імені Василя Стуса



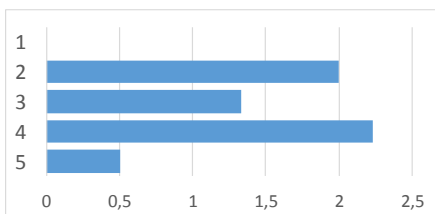
Київський національний торговельно-економічний університет



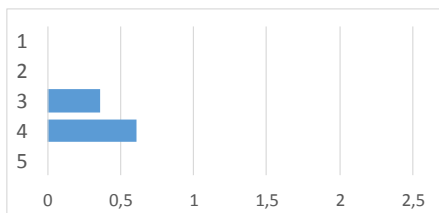
Київський національний університет будівництва і архітектури



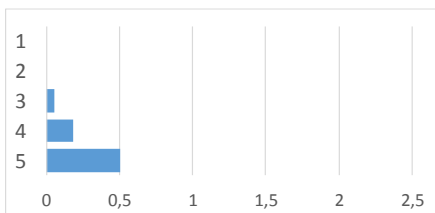
Київський національний університет культури і мистецтв



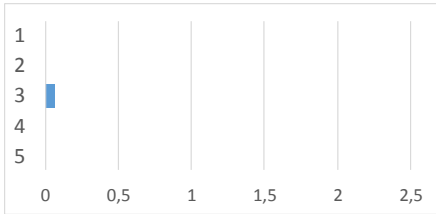
Львівський національний університет імені Івана Франка



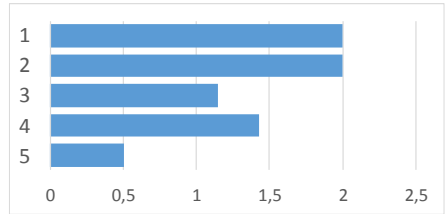
Національна академія образотворчого мистецтва



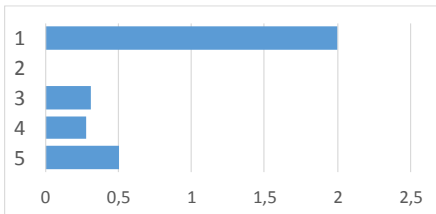
Національна металургійна академія України



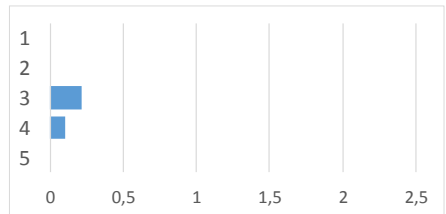
**Національний аерокосмічний
університет ім. М. Є. Жуковського
«Харківський авіаційний інститут»**



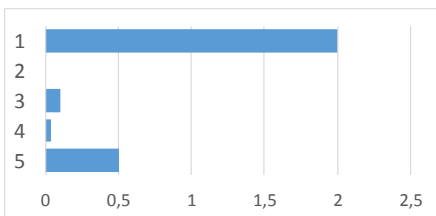
**Національний технічний університет
«Харківський політехнічний
інститут»**



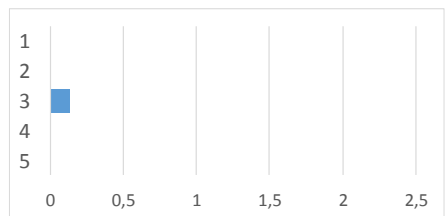
**Національний університет
«Львівська політехніка»**



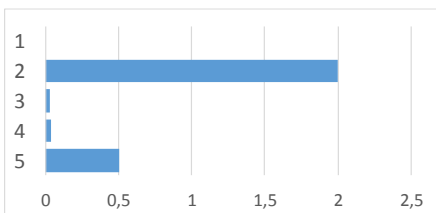
**Національний університет
«Одеська юридична академія»**



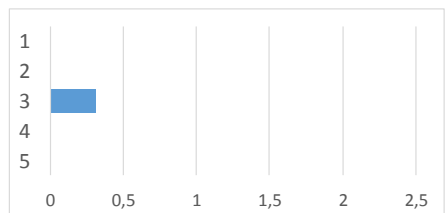
**Національний університет
«Острозька академія»**



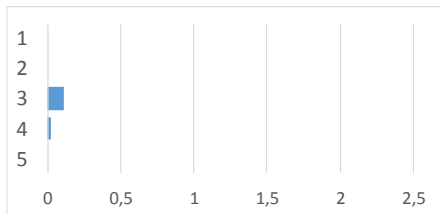
**Національний університет фізичного
виховання і спорту України**



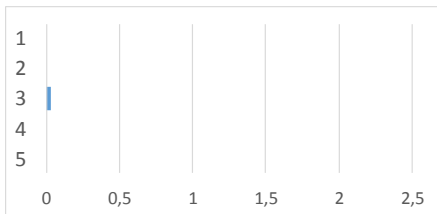
**Національний фармацевтичний
університет**



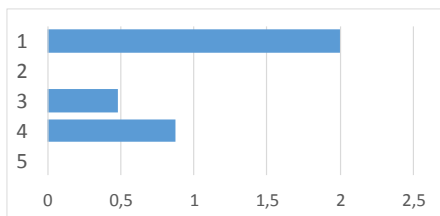
**Одеський національний медичний
університет**



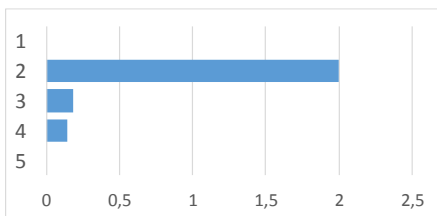
Одеський національний університет імені І. І. Мечникова



Східноукраїнський національний університет імені Володимира Дала



Харківський національний університет імені В. Н. Каразіна



Ужгородський національний університет

Якщо говорити про кожен критерій окремо, то ситуація є такою.

Відомості для першого преміального критерія, що характеризує *місце закладу вищої освіти в міжнародних і незалежних рейтингах*, подали більшість закладів вищої освіти. Однак згідно методики обрахування цього критерія, його значення становить:

- 2 одиниці — за умови входження закладу вищої освіти у перші 500 позицій рейтингу QS (QS World University Rankings), перші 1000 позицій рейтингу THE (Times Higher Education World University Rankings) та/або перші 1000 позицій Шанхайського рейтингу (Academic Ranking of World Universities) упродовж не менше 3 років підряд за останні 7 років до подання конкурсної/моніторингової справи;
- 0 одиниць — в інших випадках.

Відповідно, подані деякими закладами відомості про позиції у ТОП-200, Webometrics тощо не бралися до уваги. Релевантні дані надали лише 5 ЗВО з 20 (25%). Усі ЗВО цієї групи — Харківський національний університет імені В. Н. Каразіна, Національний технічний університет «Харківський політехнічний інститут», Донецький національний університет імені Василя Стуса, Національний університет «Одеська юридична академія», Націо-

нальний університет «Львівська політехніка» — впродовж останніх років показують позитивну динаміку наукової, навчальної та міжнародної діяльності¹⁶. Крім того, два харківські ЗВО присутні у двох із трьох найпрестижніших світових університетських ренкінгах Times Higher Education Ranking¹⁷ і QS Rankings¹⁸ 2019 року.

Лише 30% університетів вдалося виконати другий преміальний показник — *наявність іноземних і міжнародних акредитацій*. Такий низький відсоток пояснюється неготовністю усіх ЗВО проходити по-справжньому незалежні і досить дороговартісні процедури підтвердження якості надання освітніх послуг. Проте всі гравці на ринку освітніх послуг (у нашому дослідженні — це Національний технічний університет «Харківський політехнічний інститут», Київський національний торговельно-економічний університет, Київський національний університет будівництва і архітектури, Львівський національний університет імені Івана Франка, Національний фармацевтичний університет, Ужгородський національний університет) визнають, що іноземна та міжнародна акредитація вкрай важлива для престижу закладу. Виконання цього критерія також пов'язане із низкою інших, зокрема з *кількістю випускників закладу вищої освіти, які підтвердили своє працевлаштування протягом трьох років*, адже велика увага при проведенні акредитації ЗВО в цілому або окремої освітньої програми зокрема надається тому, наскільки конкурентними на ринку праці є саме випускники. Зазначимо, вже в наступних роках рух у цьому напрямку повинен поживавитися, сигналом чого є затвердження у 2019 році Національним агентством із забезпечення якості вищої освіти списку зарубіжних агентств, що належать до Європейського реєстру із забезпечення якості вищої освіти (EQAR), висновки яких визнаватимуться і в Україні.

Майже всі ЗВО (19 університетів з 20, 95%) подали дані по третьому преміальному критерію — *кількість науково-педагогічних і наукових працівників, яким протягом останніх 10 років було присвоєно почесні звання України*; дещо менше (14 університетів, 70%) — по четвертому преміальному критерію — *кількість випускників закладу вищої освіти, яким протя-*

¹⁶ Консолідований рейтинг вишів України 2019 року. URL: <http://osvita.ua/vnz/rating/51741/>

¹⁷ World University Rankings 2019. URL: <https://www.timeshighereducation.com/world-university-rankings/2019/world-ranking>

¹⁸ QS World University Rankings 2019. URL: <https://www.topuniversities.com/university-rankings/world-university-rankings/2019>

гом останніх 10 років було присвоєно почесні звання України. Вочевидь, виконання цих критеріїв стало найлегшим «випробовуванням» для дотримання статусу «національний». Сьогодні Законом України № 1549-III від 16 березня 2000 року «Про державні нагороди України»¹⁹ встановлюється 41 почесне звання України. Практично в кожному ЗВО перебувають у штаті особи або є випускники, які працюють у відповідній галузі економічної та соціально-культурної сфери, як правило, не менше 10-ти років, мають високі трудові досягнення і професійну майстерність.

Щодо п'ятого преміального критерія — *кількість випускників закладу вищої освіти, які підтвердили своє працевлаштування протягом трьох років*, то лише 9 з 20 ЗВО (45%) навели цифри, які говорять, що частка випускників закладу вищої освіти, які підтвердили своє працевлаштування упродовж трьох років, у загальній кількості випускників закладу становить 50% і більше. У решти закладів або ця цифра становить менше 50% (у цьому випадку, згідно з проектом Правил оцінювання, критерій набував нульового значення), або дані взагалі не були подані. Це є свідченням того, що вітчизняні заклади переважно не цікавляться професійними траєкторіями випускників, що, в свою чергу, демонструє як відсутність реальної уваги з боку ЗВО до адаптації змісту своїх освітніх програм до реальних потреб ринку праці, що є неодмінним компонентом забезпечення якості цих програм, так і усвідомлення закладами вищої освіти того факту, що відчутна частка студентів перебувала в їхніх стінах виключно заради здобуття диплому, а не заради здобуття фахових знань і компетенцій, й аналіз працевлаштування випускників за фахом має небагато сенсу.

Отже, як і для порівняльних критеріїв, показники виконання преміальних критеріїв визначаються на основі даних, внесених до моніторингових справ представниками ЗВО. Це створює потребу у верифікації отриманих даних. На момент проведення дослідження один з преміальних критеріїв — *«кількість випускників закладу вищої освіти, які підтвердили своє працевлаштування протягом трьох років»* — не можливо верифікувати із зовнішніх джерел, оскільки в Україні не проводиться системний моніторинг працевлаштування випускників. Це вкотре вказує на потребу створення системи відслідковування траєкторії руху й успішність подальшого кар'єрного зростання випускників закладів вищої та професійної освіти та аналізувати якість надання освітніх послуг здобувачам вищої освіти.

¹⁹ Про державні нагороди України. Закон України від 16 березня 2000 року № 1549-III (зі змінами). URL: <https://zakon.rada.gov.ua/laws/show/1549-14>

Підсумки та рекомендації

Підсумки аналізу

Річні звіти, моніторингова та конкурсна справи містять інформацію про показники виконання закладами вищої освіти обов'язкових, порівняльних та/чи преміальних критеріїв надання закладу вищої освіти статусу національного, підтвердження чи позбавлення цього статусу. Показники виконання критеріїв є кількісним відображенням якості діяльності ЗВО щодо формування студентського контингенту, кадрової політики, інтернаціоналізації, наукової діяльності тощо.

У 2019 році Національним агентством із забезпечення якості вищої освіти вперше було здійснено аналіз річних звітів національних ЗВО. Згідно з результатами аналізу річних звітів, інтегральні показники виконання порівняльних критеріїв для переважної більшості ЗВО знаходяться у межах двох стандартних відхилень від середнього.

Високі значення певних показників для окремих ЗВО пояснюються їхньою галузевою специфікою. Так, медичні заклади вищої освіти мають високі значення порівняльних показників, що стосуються набору студентів-іноземців: «Середньорічна кількість іноземних громадян серед здобувачів вищої освіти» (П4) та «Середньорічна кількість іноземних громадян з країн членів ОЕСР» (П5).

У свою чергу, мистецькі ЗВО мають суттєво вищі значення порівняльних показників «Кількість об'єктів права інтелектуальної власності, що зареєстровані закладом вищої освіти та/або зареєстровані (створені) його науково-педагогічними та науковими працівниками» (П19) та «Кількість об'єктів права інтелектуальної власності, які комерціалізовано закладом вищої освіти та/або його науково-педагогічними та науковими працівниками» (П20).

Подібна форма розподілу значень також притаманна порівняльним показникам, які стосуються наукового потенціалу ЗВО: П12 та П13 відповідають сумах індексів Гірша науково-педагогічних та наукових працівників у наукометричних базах Scopus або Web of Science; П14 — кількості науко-

во-педагогічних працівників, які мають не менше п'яти наукових публікацій у періодичних виданнях, які на час публікації було включено до наукометричної бази Scopus або Web of Science. Зауважимо, що показники є кількісним відображенням різних форм досягнень, і не обов'язково наукових. З огляду на це, наукометричні показники не мають такого впливу на загальний результат дослідницьких ЗВО, як це відбувається з показниками кількості іноземних студентів та об'єктів права інтелектуальної власності для медичних і мистецьких закладів.

Гіпотезу щодо впливу галузевої специфіки ЗВО на загальний результат виконання порівняльних критеріїв підтверджують результати кластерного аналізу національних ЗВО. Кластер № 1 характеризується високим середнім значенням порівняльних показників *кількості зареєстрованих та комерціалізованих об'єктів права інтелектуального власності* (П19 та П20); йому притаманні високі значення виконання порівняльного критерія 3 — *зважена кількість студентів денної форми навчання, що здобули призові місця на Олімпіадах та інших змаганнях*.

Кластер № 2 об'єднав регіональні, переважно профільні (аграрні, педагогічні, технічні тощо) університети. Показники виконання майже всіх порівняльних критеріїв знаходяться на рівні середнього або вище середнього. Для ЗВО, що увійшли до кластеру, також традиційними є досить низькі значення порівняльних *показників, що стосуються наукової діяльності*.

До кластеру № 3 увійшли ЗВО з найвищими *показниками середньорічної кількості іноземних студентів* (П4 та П5). Водночас *показник кількості наукових і науково-педагогічних працівників* (П6) для цих ЗВО знаходяться на рівні середнього або нижче середнього.

Найбільш чисельним є кластер № 4, який об'єднав великі дослідницькі ЗВО та університети, розташовані в обласних центрах — Києві, Харкові, Львові, Одесі, Дніпрі. Кластер характеризується високими показниками виконання таких порівняльних критеріїв, як *співвідношення кількості студентів до викладачів* (порівняльні критерії 1а, 1б), *зважена кількість викладачів, що здійснювали наукове керівництво або консультування* (порівняльний критерій 8), *сума індексів Гірша наукових та науково-педагогічних працівників у наукових базах Scopus та Web of Science* (порівняльний критерій 8).

Таким чином, на сьогодні маємо справу з двома чисельними кластерами, що об'єднують більшість національних ЗВО України. Основна відмінність між великими кластерами полягає, насамперед, у значеннях порівняльних критеріїв, що стосуються наукової діяльності. На їх протизвагу, інші два кластери є малочисельними та включають у себе переважно галузеві ЗВО із високими значеннями специфічних порівняльних критеріїв, як-от, кількість іноземних студентів і кількість зареєстрованих та комерціалізованих об'єктів права інтелектуального власності. На нашу думку, один із цих критеріїв — реальна кількість іноземних студентів — точно потребує верифікації і спеціальної наукової розробки.

Насамкінець зазначимо, що з-поміж десяти ЗВО з найвищими значеннями інтегрального індикатора — два медичні та п'ять мистецьких університетів. Таким чином, високий результат ЗВО може свідчити радше про функціональні характеристики, але не обов'язково про кращу якість діяльності університетів.

Обмеження дослідження та якість даних

Оцінка відповідності ЗВО критеріям статусу національного здійснюється на основі даних, поданих самими закладами, згідно форми самооцінки. Такий підхід містить низку ризиків щодо якості та достовірності даних, оскільки повністю покладає завдання із введення інформації на користувачів з боку національних ЗВО. Крім цього, менше половини з-поміж 113 поданих до НАЗЯВО річних звітів були повністю придатними до машинної обробки й аналізу. Все це впливає на якість, повноту та достовірність даних і, як наслідок, впливає на об'єктивність результатів аналізу.

Можливо те, що форми річних звітів і моніторингових справ не мали статусу обов'язкових, стали причиною того, що ЗВО не дотримувались запропонованої структури таблиць. Зокрема, мали місце такі поширені порушення при поданні закладами даних у формах:

- зміна порядку та назв колонок у таблицях;
- видалення колонок чи створення нових, не передбачених формою;
- помилки та одруки у назвах колонок;
- об'єднання клітинок у таблицях тощо.

Крім цього, ЗВО не дотримувались принципів «охайного» заповнення даних: один рядок має містити одне спостереження, а одна колонка — одну

ознаку. Річні звіти та моніторингові справи містили численні фактологічні й орфографічні помилки, одруки тощо.

Наповнення даних звітів з боку ЗВО зумовлює потребу верифікації поданої інформації. Агентство має право здійснювати перевірку відомостей, поданих у звітах, у тому числі виїзну. Проте така практика не може бути застосована щодо всіх ЗВО, які подають річні звіти, з огляду на необхідність залучення додаткових ресурсів. Наразі НАЗЯВО обмежене у можливостях оперативної та автоматизованої верифікації даних без здійснення додаткової перевірки.

Рекомендації

Як наочно продемонстрував досвід аналізу форм річних звітів і самоаналізу, ключовими проблемами є якість надаваних закладами вищої освіти відомостей як у вимірі повноти та відповідності формам, так і у вимірі їх достовірності.

Вирішення цієї проблеми повинно включати заходи нормативного й організаційного характеру.

У нормативній площині необхідно:

1. Міністерству освіти і науки, у відповідності з положеннями Порядку надання закладу вищої освіти статусу національного, підтвердження чи позбавлення цього статусу, затвердити форми:

- самоаналізу виконання закладом вищої освіти критеріїв надання статусу національного закладу вищої освіти (для конкурсної справи);
- самоаналізу виконання національним закладом вищої освіти критеріїв підтвердження статусу національного закладу вищої освіти (для моніторингової справи);
- річного звіту про виконання критеріїв надання та підтвердження статусу національного закладу вищої освіти.

2. Міністерству освіти і науки, у відповідності з положеннями Критеріїв надання та підтвердження статусу національного, закладу вищої освіти, затвердити Правила оцінювання закладів вищої освіти з метою надання та підтвердження статусу національного закладу вищої освіти.

3. Національному агентству із забезпечення якості вищої освіти у проєкті Правил оцінювання закладів вищої освіти з метою надання та підтвердження статусу національного закладу вищої освіти передбачити, що індикатор виконання преміального критерія, визначеного підпунктом 5 пункту 5 Критеріїв, не обраховується до запровадження дієвого механізму збору статистики про працевлаштування випускників ЗВО.

З позиції організаційного забезпечення процесу своєчасного та повного отримання від національних закладів вищої освіти форм річного звіту про виконання критеріїв надання та підтвердження статусу і форм самоаналізу виконання національним закладом вищої освіти критеріїв підтвердження статусу (для моніторингової справи) єдиним ефективним шляхом є створення електронної системи введення та аналізу даних.

Узагальнено структура системи може бути представлена у вигляді двох модулів:

1. Модуль введення закладами вищої освіти даних.

Основні характеристики функціональності:

- доступ до системи — виключно через інструменти авторизації (програмні та/або апаратні), які надаються керівнику закладу під персональну відповідальність за дотримання режиму доступу до них;
- модуль складається з двох компонентів — для введення даних річних форм та для введення даних самоаналізу;
- введення даних — виключно через стандартизовані форми, які, зокрема, передбачатимуть контроль формальної коректності введених даних;
- зміст форми для введення даних відповідає затвердженим формам самоаналізу / річного звіту, за винятком даних, які імпортуватимуться *Модулем аналізу даних* з ЄДЕБО;
- відправка введених даних доступна виключно після заповнення всіх обов'язкових для заповнення полів;
- можливість заповнення форм у декілька «сесій», із можливістю редагування вже введених даних та імпорту даних із попередніх звітів;
- після завершення граничного календарного терміну подання форми, визначеного Порядком надання закладу вищої освіти статусу

національного, підтвердження чи позбавлення цього статусу, можливість доступу до редагування форм та їх відправлення в НАЗЯВО блокується.

2. Модуль аналізу даних.

Основні характеристики функціональності:

- після одержання від ЗВО даних з ЄДЕБО автоматично завантажуються дані, які передбачені формами самоаналізу / річних звітів і містяться в цій базі;
- автоматизований розрахунок значень індикаторів виконання порівняльних критеріїв, інтегрального індикатора виконання порівняльних критеріїв у відповідності з методикою, визначеною Правилами оцінювання закладів вищої освіти з метою надання та підтвердження статусу національного закладу вищої освіти;
- експорт даних і розрахованих індикаторів у стандартних форматах (CSV тощо);
- експорт значень інтегрального індикатора виконання порівняльних критеріїв для публікації на веб-сайті НАЗЯВО з можливістю зазначення різних параметрів вибірки;
- експорт форм самоаналізу для включення у моніторингову справу для публікації на веб-сайті НАЗЯВО;
- експорт річних звітів національних ЗВО для публікації на веб-сайті НАЗЯВО.

Запровадження електронної системи введення та аналізу даних форм річних звітів про виконання критеріїв надання та підтвердження статусу національного закладу вищої освіти і форм самоаналізу виконання національним закладом вищої освіти критеріїв надання та підтвердження статусу національного дозволить акумулювати дані, що в майбутньому уможливить проведення компаративного аналізу, ретроспективних досліджень, моніторингу динаміки тощо, а також створить основу для принаймні часткової автоматизованої верифікації даних.

Крім того, зібрані дані можуть бути опубліковані у вільному доступі, з можливістю як онлайн-перегляду, так і експорту у поширених форматах (CVS та ін.), що дозволить використовувати їх різним стейкхолдерам у дослідницьких цілях.

Додатки

1. Перелік закладів вищої освіти, що мають статус національного (станом на 2019 рік)

1. Білоцерківський національний аграрний університет
2. Вінницький національний аграрний університет
3. Вінницький національний медичний університет ім. М. І. Пирогова
4. Вінницький національний технічний університет
5. Глухівський національний педагогічний університет імені Олександра Довженка
6. Дніпровський національний університет імені Олеся Гончара
7. Дніпровський національний університет залізничного транспорту імені академіка В. Лазаряна
8. Донбаська національна академія будівництва і архітектури
9. Донецький національний медичний університет
10. Донецький національний технічний університет
11. Донецький національний університет економіки і торгівлі імені Михайла Туган-Барановського
12. Донецький національний університет імені Василя Стуса
13. Житомирський національний агроекологічний університет
14. Запорізький національний технічний університет
15. Запорізький національний університет
16. Івано-Франківський національний медичний університет
17. Івано-Франківський національний технічний університет нафти і газу
18. Кам'янець-Подільський національний університет імені Івана Огієнка
19. Київський національний економічний університет імені Вадима Гетьмана
20. Київський національний лінгвістичний університет
21. Київський національний торговельно-економічний університет
22. Київський національний університет будівництва і архітектури
23. Київський національний університет імені Тараса Шевченка
24. Київський національний університет культури і мистецтв
25. Київський національний університет театру, кіно і телебачення імені Івана Карпенка-Карого
26. Київський національний університет технологій та дизайну

27. Кременчуцький національний університет імені Михайла Остроградського
28. Криворізький національний університет
29. Луганський національний аграрний університет
30. Луганський національний університет імені Тараса Шевченка
31. Луцький національний технічний університет
32. Львівська національна академія мистецтв
33. Львівська національна музична академія імені М. В. Лисенка
34. Львівський національний аграрний університет
35. Львівський національний медичний університет імені Данила Галицького
36. Львівський національний університет ветеринарної медицини та біотехнологій імені С. З. Гжицького
37. Львівський національний університет імені Івана Франка
38. Миколаївський національний аграрний університет
39. Миколаївський національний університет імені В.О. Сухомлинського
40. Національна академія внутрішніх справ
41. Національна академія державного управління при Президентіві України
42. Національна академія Державної прикордонної служби України імені Богдана Хмельницького
43. Національна академія керівних кадрів культури і мистецтв
44. Національна академія Національної гвардії України
45. Національна академія образотворчого мистецтва
46. Національна академія прокуратури
47. Національна академія Служби безпеки України
48. Національна академія статистики, обліку та аудиту
49. Національна академія сухопутних військ імені гетьмана Петра Сагайдачного
50. Національна медична академія післядипломної освіти імені П. Л. Шупика
51. Національна металургійна академія України
52. Національна музична академія України імені П. І. Чайковського
53. Національний авіаційний університет
54. Національний аерокосмічний університет ім. М. Є. Жуковського «Харківський авіаційний інститут»
55. Національний лісотехнічний університет України
56. Національний медичний університет імені О. О. Богомольця

57. Національний педагогічний університет імені М. П. Драгоманова
58. Національний технічний університет «Дніпровська політехніка»
59. Національний технічний університет «Харківський політехнічний інститут»
60. Національний технічний університет України «Київський політехнічний інститут імені Ігоря Сікорського»
61. Національний транспортний університет
62. Національний університет «Києво-Могилянська академія»
63. Національний університет «Львівська політехніка»
64. Національний університет «Одеська морська академія»
65. Національний університет «Одеська юридична академія»
66. Національний університет «Острозька академія»
67. Національний університет «Чернігівський колегіум» імені Т. Г. Шевченка
68. Національний університет біоресурсів і природокористування України
69. Національний університет водного господарства та природокористування
70. Національний університет кораблебудування імені адмірала Макарова
71. Національний університет оборони України імені Івана Черняхівського
72. Національний університет фізичного виховання і спорту України
73. Національний університет харчових технологій
74. Національний університет цивільного захисту України
75. Національний фармацевтичний університет
76. Національний юридичний університет імені Ярослава Мудрого
77. Одеська національна Академія зв'язку ім. О. С. Попова
78. Одеська національна академія харчових технологій
79. Одеська національна музична академія імені А. В. Нежданової
80. Одеський національний економічний університет
81. Одеський національний медичний університет
82. Одеський національний морський університет
83. Одеський національний політехнічний університет
84. Одеський національний університет імені І. І. Мечникова
85. Південноукраїнський національний педагогічний університет імені К. Д. Ушинського
86. Полтавський національний педагогічний університет імені В. Г. Короленка
87. Полтавський національний технічний університет імені Юрія Кондратюка

88. Прикарпатський національний університет імені Василя Стефаника
89. Сумський національний аграрний університет
90. Східноєвропейський національний університет імені Лесі Українки
91. Східноукраїнський національний університет імені Володимира Даля
92. Таврійський національний університет імені В. І. Вернадського
93. Тернопільський національний економічний університет
94. Тернопільський національний педагогічний університет імені Володимира Гнатюка
95. Тернопільський національний технічний університет імені Івана Пулюя
96. Ужгородський національний університет
97. Уманський національний університет садівництва
98. Харківський національний автомобільно-дорожній університет
99. Харківський національний аграрний університет ім. В. В. Докучаєва
100. Харківський національний економічний університет імені Семена Кузнеця
101. Харківський національний медичний університет
102. Харківський національний педагогічний університет імені Г. С. Сковороди
103. Харківський національний технічний університет сільського господарства імені Петра Василенка
104. Харківський національний університет будівництва та архітектури
105. Харківський національний університет внутрішніх справ
106. Харківський національний університет імені В. Н. Каразіна
107. Харківський національний університет мистецтв імені І. П. Котляревського
108. Харківський національний університет міського господарства імені О. М. Бекетова
109. Харківський національний університет Повітряних Сил імені Івана Кожедуба
110. Харківський національний університет радіоелектроніки
111. Херсонський національний технічний університет
112. Хмельницький національний університет
113. Хортицька національна навчально-реабілітаційна академія
114. Центральноукраїнський національний технічний університет
115. Черкаський національний університет імені Богдана Хмельницького
116. Чернівецький національний університет імені Юрія Федьковича
117. Чернігівський національний технологічний університет
118. Чорноморський національний університет імені Петра Могили

2. Розподіл ЗВО за кластерами (згідно результатів аналізу річних звітів)

Кластер 1

1. Львівська національна академія мистецтв
2. Львівська національна музична академія імені М. В. Лисенка
3. Львівський національний медичний університет імені Данила Галицького
4. Миколаївський національний аграрний університет
5. Національна академія образотворчого мистецтва
6. Національна музична академія України імені П. І. Чайковського
7. Національний університет біоресурсів і природокористування України
8. Одеська національна музична академія імені А. В. Нежданової
9. Харківський національний університет мистецтв імені І. П. Котляревського

Кластер 2

1. Білоцерківський національний аграрний університет
2. Вінницький національний аграрний університет
3. Донбаська національна академія будівництва та архітектури
4. Донецький національний медичний університет
5. Донецький національний університет економіки і торгівлі імені Михайла Туган-Барановського
6. Житомирський національний агроекологічний університет
7. Запорізький національний технічний університет
8. Івано-Франківський національний медичний університет
9. Кам'янець-Подільський національний університет імені Івана Огієнка
10. Київський національний лінгвістичний університет
11. Київський національний торговельно-економічний університет
12. Київський національний університет культури і мистецтв
13. Київський національний університет театру, кіно і телебачення імені Івана Карпенка-Карого
14. Луганський національний аграрний університет
15. Луганський національний університет імені Тараса Шевченка
16. Луцький національний технічний університет
17. Національна академія внутрішніх справ

18. Національна академія сухопутних військ імені гетьмана Петра Сагайдачного
19. Національний університет «Одеська морська академія»
20. Національний університет «Одеська юридична академія»
21. Національний університет «Острозька академія»
22. Національний університет «Чернігівський колегіум» імені Т. Г. Шевченка
23. Одеський національний морський університет
24. Полтавський національний педагогічний університет імені В. Г. Короленка
25. Полтавський національний технічний університет імені Юрія Кондратюка
26. Харківський національний економічний університет імені Семена Кузнеця
27. Харківський національний технічний університет сільського господарства імені Петра Василенка
28. Харківський національний університет міського господарства імені О. М. Бекетова
29. Хмельницький національний університет
30. Чернігівський національний технологічний університет

Кластер 3

1. Вінницький національний медичний університет ім. М. І. Пирогова
2. Національний медичний університет імені О. О. Богомольця
3. Одеський національний медичний університет
4. Харківський національний медичний університет
5. Харківський національний університет імені В. Н. Каразіна

Кластер 4

1. Вінницький національний технічний університет
2. Глухівський національний педагогічний університет імені Олександра Довженка
3. Дніпровський національний університет залізничного транспорту імені академіка В. Лазаряна
4. Дніпровський національний університет імені Олесья Гончара
5. Донецький національний технічний університет
6. Донецький національний університет імені Василя Стуса

7. Запорізький національний університет
8. Івано-Франківський національний технічний університет нафти і газу
9. Київський національний економічний університет імені Вадима Гетьмана
10. Київський національний університет будівництва і архітектури
11. Київський національний університет імені Тараса Шевченка
12. Київський національний університет технологій та дизайну
13. Кременчуцький національний університет імені Михайла Остроградського
14. Криворізький національний університет
15. Львівський національний аграрний університет
16. Львівський національний університет ветеринарної медицини та біотехнологій імені С. З. Гжицького
17. Львівський національний університет імені Івана Франка
18. Національна академія державного управління при Президентіві України
19. Національна академія керівних кадрів культури і мистецтв
20. Національна академія статистики, обліку та аудиту
21. Національна металургійна академія України
22. Національний авіаційний університет
23. Національний аерокосмічний університет імені М. Є. Жуковського «Харківський авіаційний інститут»
24. Національний лісотехнічний університет України
25. Національний педагогічний університет імені М. П. Драгоманова
26. Національний технічний університет «Дніпровська політехніка»
27. Національний технічний університет «Харківський політехнічний інститут»
28. Національний технічний університет України «Київський політехнічний інститут імені Ігоря Сікорського»
29. Національний транспортний університет
30. Національний університет «Києво-Могилянська академія»
31. Національний університет «Львівська політехніка»
32. Національний університет водного господарства та природокористування
33. Національний університет кораблебудування імені адмірала Макарова
34. Національний університет оборони України імені Івана Черняхівського
35. Національний університет фізичного виховання і спорту України
36. Національний університет цивільного захисту України

37. Національний фармацевтичний університет
38. Одеська національна Академія зв'язку імені О. С. Попова
39. Одеська національна академія харчових технологій
40. Одеський національний економічний університет
41. Одеський національний політехнічний університет
42. Одеський національний університет імені І. І. Мечникова
43. Південноукраїнський національний педагогічний університет імені К. Д. Ушинського
44. Прикарпатський національний університет імені Василя Стефаника
45. Сумський національний аграрний університет
46. Східноєвропейський національний університет імені Лесі Українки
47. Східноукраїнський національний університет імені Володимира Даля
48. Таврійський національний університет імені В. І. Вернадського
49. Тернопільський національний економічний університет
50. Тернопільський національний педагогічний університет
51. Тернопільський національний технічний університет імені Івана Пулюя
52. Ужгородський національний університет
53. Уманський національний університет садівництва
54. Харківський національний автомобільно-дорожній університет
55. Харківський національний аграрний університет імені В. В. Докучаєва
56. Харківський національний педагогічний університет імені Г. С. Сковороди
57. Харківський національний університет будівництва та архітектури
58. Харківський національний університет внутрішніх справ
59. Харківський національний університет радіоелектроніки
60. Херсонський національний технічний університет
61. Центральноукраїнський національний технічний університет
62. Черкаський національний університет імені Богдана Хмельницького
63. Чернівецький національний університет імені Юрія Федьковича
64. Чорноморський національний університет імені Петра Могили

3. Тимчасова форма річного звіту про виконання критеріїв надання та підтвердження статусу національного закладу вищої освіти

Тимчасова форма

СХВАЛЕНО

Рішенням Вченої ради закладу вищої освіти
(підпис голови Вченої ради, дата ухвалення
рішення, номер протоколу)

РІЧНИЙ ЗВІТ

ПРО ВИКОНАННЯ КРИТЕРІЇВ НАДАНИЯ ТА ПІДТВЕРДЖЕННЯ СТАТУСУ НАЦІОНАЛЬНОГО ЗАКЛАДУ ВИЩОЇ ОСВІТИ

Повна назва національного закладу вищої освіти

Код ЄДРПОУ

Код ЄДЕБО

Присвоєння статусу національного (дата та реквізити відповідного акта)

Адреса офіційного веб-сайту національного закладу вищої освіти

Звітний період

I. Повідомлення про виконання обов'язкових критеріїв надання та підтвердження статусу національного закладу вищої освіти

Повідомляємо, що заклад вищої освіти виконує обов'язкові критерії надання та підтвердження статусу національного закладу вищої освіти, якими є:

1) виконання Законів України “Про освіту” та “Про вищу освіту”, Ліцензійних умов провадження освітньої діяльності закладів освіти.

До звіту додаються відомості про здійснення заходів державного контролю (нагляду) за дотриманням законодавства у сфері освіти, виявлені ними порушення та вжиті заходи для їх усунення, у відповідному році.

2) позитивна оцінка (сертифікація) системи забезпечення закладом вищої освіти якості освітньої діяльності та якості вищої освіти (системи внутрішнього забезпечення якості) відповідно до вимог абзацу одинадцятої частини другої статті 16 Закону України “Про вищу освіту” (критерій починає застосовуватися через два роки після затвердження Національним агентством із забезпечення

якості вищої освіти відповідних вимог, до цього його виконання не є обов'язковим);

3) відсутність виявлених раніше порушень Ліцензійних умов провадження освітньої діяльності закладів освіти.

До звіту додаються відомості про здійснення заходів контролю за дотриманням Ліцензійних умов провадження освітньої діяльності, виявлені ними порушення та вжиті заходи для їх усунення у відповідному році.

4) наявність єдиного інформаційного середовища закладу вищої освіти, в якому забезпечується автоматизація основних процесів діяльності.

До звіту додається опис єдиного інформаційного середовища закладу вищої освіти.

5) розміщення на офіційному веб-сайті закладу вищої освіти обов'язкової інформації, передбаченої законодавством.

Таблиця 1. Оприлюднення інформації на офіційному веб-сайті закладу вищої освіти

Назва документа або вид інформації	Нормативний акт, який передбачає оприлюднення документа або інформації	Посилання на документ або інформацію на офіційному веб-сайті закладу вищої освіти
Статут (інші установчі документи)	ч. 3 ст. 79 Закону України «Про вищу освіту», ч. 2 ст. 30 Закону України «Про освіту»	
Документи закладу вищої освіти, якими регулюється порядок здійснення освітнього процесу	ч. 3 ст. 79 Закону України «Про вищу освіту»	
Інформація про структуру та склад керівних органів	ч. 3 ст. 79 Закону України «Про вищу освіту», ч. 2 ст. 30 Закону України «Про освіту»	
Кошторис закладу вищої освіти та всі зміни до нього	ч. 4 ст. 79 Закону України «Про вищу освіту»	
Звіт про використання та надходження коштів	ч. 4 ст. 79 Закону України «Про вищу освіту»	
Інформацію щодо проведення тендерних процедур	ч. 4 ст. 79 Закону України «Про вищу освіту»	

Штатний розпис	ч. 4 ст. 79 Закону України «Про вищу освіту»	
Ліцензія на провадження освітньої діяльності	ч. 2 ст. 30 Закону України «Про освіту»	
Сертифікати про акредитацію освітніх програм, сертифікат про інституційну акредитацію (за наявності)	ч. 2 ст. 30 Закону України «Про освіту»	
Освітні програми, що реалізуються в закладі освіти, та перелік освітніх компонентів, що передбачені відповідною освітньою програмою	ч. 2 ст. 30 Закону України «Про освіту», п. 2 наказу МОН України від 30 жовтня 2017 р. № 1432, зареєстрованого у Міністерстві юстиції України 21 листопада 2017 р. за № 1423/31291.	
Ліцензований обсяг та фактична кількість осіб, які навчаються у закладі освіти	ч. 2 ст. 30 Закону України «Про освіту»	
Мова (мови) освітнього процесу	ч. 2 ст. 30 Закону України «Про освіту»	
Наявність вакантних посад, порядок і умови проведення конкурсу на їх заміщення (у разі його проведення)	ч. 2 ст. 30 Закону України «Про освіту»	
Матеріально-технічне забезпечення закладу освіти (згідно з ліцензійними умовами)	ч. 2 ст. 30 Закону України «Про освіту»	
Напрями наукової та/або мистецької діяльності (для закладів вищої освіти)	ч. 2 ст. 30 Закону України «Про освіту»	
Наявність гуртожитків та вільних місць у них, розмір плати за проживання	ч. 2 ст. 30 Закону України «Про освіту»	

Результати моніторингу якості освіти	ч. 2 ст. 30 Закону України «Про освіту»	
Річний звіт про діяльність закладу освіти	ч. 2 ст. 30 Закону України «Про освіту»	
Правила прийому до закладу освіти у відповідному році	ч. 2 ст. 30 Закону України «Про освіту»	
Умови доступності закладу освіти для навчання осіб з особливими освітніми потребами	ч. 2 ст. 30 Закону України «Про освіту»	
Розмір плати за навчання, підготовку, передпідготовку, підвищення кваліфікації здобувачів освіти	ч. 2 ст. 30 Закону України «Про освіту»	
Перелік додаткових освітніх та інших послуг, їх вартість, порядок надання та оплати	ч. 2 ст. 30 Закону України «Про освіту»	

II. Звіт про значення показників порівняльних критеріїв надання та підтвердження статусу національного закладу вищої освіти

Усі кількісні показники у розділі II обраховуються з точністю до сотих.

Для цілей розрахунку наведених показників ураховуються також відповідні показники у відокремлених структурних підрозділах закладу вищої освіти.

Таблиця 2. Здобувачі вищої освіти

Ступінь (ОКР)	Код та спеціальність	Кількість ¹	Проходили стажування в іноземних ЗВО ²	Здобули призові місця ³	Іноземних громадян ⁴	Громадян з країн членів ОЕСР ⁵
	Разом:	П1	П2	П3	П4	П5

¹ Кількість здобувачів вищої освіти денної форми навчання станом на 31 грудня останнього року звітного періоду

² Кількість здобувачів вищої освіти денної форми навчання, які не менше трьох місяців протягом звітного періоду або із завершенням у звітному періоді навчалися (стажувалися) в іноземних закладах вищої освіти (наукових установах) за межами України

³ Кількість здобувачів вищої освіти, які здобули у звітному періоді призові місця на Міжнародних студентських олімпіадах, II етапі Всеукраїнської студентської олімпіади, II етапі Всеукраїнського конкурсу студентських наукових робіт, інших освітньо-наукових конкурсах, які проводяться або визнані МОН, міжнародних та всеукраїнських культурно-мистецьких проєктах, які проводяться або визнані Мінкультури, на Олімпійських, Паралімпійських, Дефлімпійських іграх, Всесвітній та Всеукраїнській універсиадах, чемпіонатах світу, Європи, Європейських іграх, етапах Кубків світу та Європи, чемпіонату України з видів спорту, які проводяться або визнані центральним органом виконавчої влади, що забезпечує формування державної політики у сфері фізичної культури та спорту

⁴ Середньорічна кількість іноземних громадян серед здобувачів вищої освіти у закладі вищої освіти, які навчаються за кошти фізичних або юридичних осіб, за денною формою навчання за останні три роки (крім вищих військових навчальних закладів (закладів вищої освіти із специфічними умовами навчання), військових навчальних підрозділів закладів вищої освіти)

⁵ Середньорічна кількість громадян країн - членів Організації економічного співробітництва та розвитку - серед здобувачів вищої освіти у закладі вищої освіти, які навчаються за кошти фізичних або юридичних осіб, за денною формою навчання за останні три роки (крім вищих військових навчальних закладів (закладів вищої освіти із специфічними умовами навчання), військових навчальних підрозділів закладів вищої освіти)

Таблиця 3. Наукові, науково-педагогічні працівники

Факультет (Інститут)	Кафедра відділ тощо	Кількість ⁶	Проходили стажування в іноземних ЗВО ⁷	Здійснювали наукове керівництво (консультування) не менше п'ятих здобувачів наукових ступенів, які захистилися в Україні ⁸	Науково-педагогічні працівники, науковий ступінь та/або вчене звання ⁹	Науково-педагогічні працівники, доктори наук та/або професори ¹⁰

	Разом:	П6	П7	П8	П9	П10

⁶ Кількість науково-педагогічних і наукових працівників, які працюють у закладі вищої освіти за основним місцем роботи станом на 31 грудня останнього року звітного періоду

⁷ Кількість науково-педагогічних і наукових працівників, які не менше трьох місяців протягом звітного періоду або із завершенням у звітному періоді стажувалися, проводили навчальні заняття в іноземних закладах вищої освіти (наукових установах) (для закладів вищої освіти та наукових установ культурологічного та мистецького спрямування - проводили навчальні заняття або брали участь (у тому числі як члени журі) у культурно-мистецьких проектах) за межами України

⁸ Кількість науково-педагогічних та наукових працівників, які працюють у закладі вищої освіти за основним місцем роботи станом на 31 грудня останнього року звітного періоду, та які здійснювали наукове керівництво (консультування) не менше п'ятих здобувачів наукових ступенів, які захистилися

⁹ Кількість науково-педагогічних працівників, які працюють у закладі вищої освіти за основним місцем роботи станом на 31 грудня останнього року звітного періоду і мають науковий ступінь та/або вчене звання

¹⁰ Кількість науково-педагогічних працівників, які працюють у закладі вищої освіти за основним місцем роботи станом на 31 грудня останнього року звітного періоду і мають науковий ступінь доктора наук та/або вчене звання професора

До числа науково-педагогічних працівників з науковим ступенем враховуються діячі культури і мистецтв, які працюють у закладі вищої освіти за основним місцем роботи, педагогічна діяльність яких відповідно до навчальних планів передбачає індивідуальну роботу з опанування мистецьких вмінь і навичок та безпосередньо впливає на формування професійної майстерності майбутнього митця, які удостоєні почесних звань: “Народний артист України”, “Народний художник України”, “Народний архітектор України”, “Заслужений діяч мистецтв України”, “Заслужений артист України”, “Заслужений художник України”, “Заслужений архітектор України”, “Заслужений майстер народної творчості України.

Таблиця 4. Наукометричні показники

Факультет (Інститут)	Кафедра, відділ тощо	Прізвище, ім'я, по батькові наукового, науково- педагогічного працівника ¹¹	ID Scopus (за наявно сті)	Індекс Гірша Scopus ¹²	ID Web of Science	Індекс Гірша Web of Science ¹³
Разом:				П12		П13

¹¹Прізвище, ім'я, по батькові наукового, науково-педагогічного працівника (який працюють у закладі вищої освіти за основним місцем роботи станом на 31 грудня останнього року звітного періоду), який має ненульовий індекс Гірша хоча б в одній з наукометричних баз Scopus або Web of Science

¹² Сума значень показників індексів Гірша науково-педагогічних та наукових працівників (які працюють у закладі вищої освіти за основним місцем роботи станом на 31 грудня останнього року звітного періоду) у наукометричній базі Scopus

¹³ Сума значень показників індексів Гірша науково-педагогічних та наукових працівників (які працюють у закладі вищої освіти за основним місцем роботи станом на 31 грудня останнього року звітного періоду) у наукометричній базі Web of Science

Таблиця 5. Наукові, науково-педагогічні працівники, які мають не менше п'яти наукових публікацій у періодичних виданнях, які на час публікації було включено до наукометричних баз Scopus або Web of Science

Факультет (Інститут)	Кафедра, відділ тощо	Прізвище, ім'я, по батькові наукового, науково- педагогічного працівника ¹⁴	Кількість публікацій Scopus ¹⁵	Назва та реквізити публікацій Scopus (привіняні відзнаки)	Кількість публікацій Web of Science ¹⁶	Назва та реквізити публікацій Web of Science (привіняні відзнаки)
Разом:		П14				

¹⁴Прізвище, ім'я, по батькові наукового, науково-педагогічного працівника (який працює у закладі вищої освіти за основним місцем роботи станом на 31 грудня

останнього року звітного періоду), який має не менше п'яти наукових публікацій у періодичних виданнях, які на час публікації було включено до наукометричної бази Scopus або Web of Science

¹⁵ Кількість публікацій у періодичних виданнях, які на час публікації було включено до наукометричної бази Scopus

¹⁶ Кількість публікацій у періодичних виданнях, які на час публікації було включено до наукометричної бази Web of Science

До числа таких публікацій прирівнюються:

дипломи (документи) здобувачів вищої освіти - переможців та призерів (лауреатів) міжнародних культурно-мистецьких проєктів, внесених до відповідних міжнародних реєстрів, визнаних Мінкультури (для діячів культури і мистецтв, які працюють у закладі вищої освіти за основним місцем роботи, педагогічна діяльність яких відповідно до навчального плану передбачає індивідуальну роботу з опанування мистецьких вмінь і навичок та безпосередньо впливає на формування професійної майстерності майбутнього митця);

привітні місця на Олімпійських, Паралімпійських, Дефлімпійських іграх, Всесвітній та Всеукраїнській універсиадах, чемпіонатах світу, Європи, Європейських іграх, етапах Кубків світу та Європи з видів спорту, які визнані центральним органом виконавчої влади, що забезпечує формування державної політики у сфері фізичної культури та спорту (для осіб, які працюють у закладі вищої освіти за основним місцем роботи, педагогічна діяльність яких відповідно до навчального плану передбачає індивідуальну роботу з опанування спортивної майстерності та безпосередньо впливає на формування професійної майстерності спортсмена).

Один диплом (документ, привітне місце) може бути зарахований одному науково-педагогічному (науковому) працівнику або в рівних частках двом чи трьом працівникам

Таблиця 6. Наукові журнали та об'єкти інтелектуальної власності

		Назви, реквізити (коди)
Кількість наукових журналів, які входять з ненульовим коефіцієнтом впливовості до наукометричних баз ¹⁷	ПІ7	
Кількість спеціальностей ¹⁸	ПІ8	
Кількість об'єктів права інтелектуальної власності, що зареєстровані закладом	ПІ9	

вищої освіти та/або зареєстровані (створені) його науково-педагогічними та науковими працівниками ¹⁹		
Кількість об'єктів права інтелектуальної власності, які комерціалізовано закладом вищої освіти та/або його науково-педагогічними та науковими працівниками ²⁰	П20	

¹⁷ Кількість наукових журналів, які входять з ненульовим коефіцієнтом впливовості до наукометричних баз Scopus, Web of Science, що видаються закладом вищої освіти

¹⁸ Кількість спеціальностей, з яких здійснюється підготовка здобувачів вищої освіти у закладі вищої освіти станом на 31 грудня останнього року звітного періоду (відповідно до переліку галузей знань і спеціальностей, за якими здійснюється підготовка здобувачів вищої освіти, затвердженого постановою Кабінету Міністрів України від 29 квітня 2015 р. № 266)

¹⁹ Кількість об'єктів права інтелектуальної власності, що зареєстровані закладом вищої освіти та/або зареєстровані (створені) його науково-педагогічними та науковими працівниками, що працюють у ньому на постійній основі за звітний період:

для усіх закладів вищої освіти - винаходів, корисних моделей, промислових зразків, компонувань (топографій) інтегральних мікросхем, раціоналізаторських пропозицій, сортів рослин, порід тварин, наукових відкриттів, комп'ютерних програм, компіляцій даних (баз даних);

для закладів вищої освіти, в яких здійснюється підготовка фахівців за відповідними спеціальностями, - літературних творів, перекладів літературних творів, творів живопису, декоративного мистецтва, архітектури, архітектурних проектів, скульптурних, графічних, фотографічних творів, творів дизайну, музичних творів, аудіо-, відеотворів, передач (програм) організацій мовлення, медіаторів, сценічних постановок, концертних програм (сольних та ансамблевих), кінотворів, анімаційних творів, аранжувань, рекламних творів;

²⁰ Кількість об'єктів права інтелектуальної власності, які комерціалізовано закладом вищої освіти та/або його науково-педагогічними та науковими працівниками, які працюють у ньому на постійній основі у звітному періоді. Об'єкт права інтелектуальної власності вважається комерціалізованим у звітному періоді, якщо у цьому період заклад вищої освіти отримував роялті за

користування цим об'єктом, або здійснив відплатне відчуження майнових прав на такий об'єкт.

Таблиця 7. Результати участі здобувачів вищої освіти у єдиному державному кваліфікаційному іспиті²¹

Ступінь (ОКР)	Код та спеціальність	Кількість здобувачів вищої освіти, які взяли участь у ЄДКІ	Кількість здобувачів вищої освіти, які продемонстрували результати в межах 25 відсотків кращих серед учасників відповідного іспиту	Частка здобувачів вищої освіти, які продемонстрували результати в межах 25 відсотків кращих серед учасників відповідного іспиту
Середньозважений показник ²² :				П21

²¹ Заповнюється лише закладами вищої освіти, які здійснюють підготовку фахівців на другому (магістерському) рівні вищої освіти за спеціальностями, для яких передбачено атестацію у формі єдиного державного кваліфікаційного іспиту

²² Середньозважений показник розраховується за формулою:

$$\bar{n} = \frac{n_1 N_1 + n_2 N_2 + \dots + n_k N_k}{N_1 + N_2 + \dots + N_k}$$

де:

\bar{n} – середньозважений показник;

n_k – частка здобувачів вищої освіти, які продемонстрували результати в межах 25 відсотків кращих серед учасників відповідного іспиту за k -ою спеціальністю та ступенем;

N_k – загальна кількість здобувачів вищої освіти закладу вищої освіти, які взяли участь у ЄДКІ за k -ою спеціальністю та ступенем.

Таблиця 8. Значення порівняльних показників

1а	Кількість здобувачів вищої освіти денної форми навчання на одного науково-педагогічного працівника, який працює у закладі вищої освіти за основним місцем роботи станом на 31 грудня останнього року звітного періоду і має науковий ступінь доктора наук та/або вчене звання професора	П1/П10
----	---	--------

16	Кількість здобувачів вищої освіти денної форми навчання на одного науково-педагогічного працівника, який працює у закладі вищої освіти за основним місцем роботи станом на 31 грудня останнього року звітного періоду і має науковий ступінь та/або вчене звання	П1/П9
2	Питома вага здобувачів вищої освіти, які під час складання єдиного державного кваліфікаційного іспиту продемонстрували результати в межах 25 відсотків кращих серед учасників відповідного іспиту протягом звітного періоду (крім закладів вищої освіти, які не здійснюють підготовку фахівців на другому (магістерському) рівні вищої освіти за спеціальностями, для яких передбачено атестацію у формі єдиного державного кваліфікаційного іспиту)	П21
3	Кількість здобувачів вищої освіти денної форми навчання, які не менше трьох місяців протягом звітного періоду або із завершенням у звітному періоді навчалися (стажувалися) в іноземних закладах вищої освіти (наукових установах) за межами України, приведена до 100 здобувачів вищої освіти денної форми навчання	П2*100/П1
4	Кількість науково-педагогічних і наукових працівників, які не менше трьох місяців протягом звітного періоду або із завершенням у звітному періоді стажувалися, проводили навчальні заняття в іноземних закладах вищої освіти (наукових установах) (для закладів вищої освіти та наукових установ культурологічного та мистецького спрямування - проводили навчальні заняття або брали участь (у тому числі як члени журі) у культурно-мистецьких проєктах) за межами України, приведена до 100 науково-педагогічних і наукових працівників, які працюють у закладі вищої освіти за основним місцем роботи станом на 31 грудня останнього року звітного періоду	П7*100/П6
5	Кількість здобувачів вищої освіти, які здобули у звітному періоді призові місця на Міжнародних студентських олімпіадах, II етапі Всеукраїнської студентської олімпіади, II етапі Всеукраїнського конкурсу студентських наукових робіт, інших освітньо-наукових конкурсах, які проводяться або визнані МОН, міжнародних та всеукраїнських культурно-мистецьких проєктах, які проводяться або визнані Мінікультури, на Олімпійських, Паралімпійських, Дефлімпійських іграх, Всесвітній та Всеукраїнській універсиадах, чемпіонатах світу, Європи, Європейських іграх, етапах Кубків світу та Європи, чемпіонату України з видів спорту, які проводяться або визнані центральним органом виконавчої влади, що забезпечує формування державної політики у сфері фізичної культури та спорту, приведена до 100 здобувачів вищої освіти денної форми навчання	П3*100/П1
6	Середньорічна кількість іноземних громадян серед здобувачів вищої освіти у закладі вищої освіти, які навчаються за кошти фізичних або юридичних осіб, за денною формою навчання за останні три роки (крім вищих військових навчальних закладів	П4

	<i>(закладів вищої освіти із специфічними умовами навчання), військових навчальних підрозділів закладів вищої освіти)</i>	
7	Середньорічна кількість громадян країн - членів Організації економічного співробітництва та розвитку - серед здобувачів вищої освіти у закладі вищої освіти, які навчаються за кошти фізичних або юридичних осіб, за денною формою навчання за останні три роки <i>(крім вищих військових навчальних закладів (закладів вищої освіти із специфічними умовами навчання), військових навчальних підрозділів закладів вищої освіти)</i>	П5
8	Середнє значення показників індексів Гірша науково-педагогічних та наукових працівників (які працюють у закладі вищої освіти за основним місцем роботи станом на 31 грудня останнього року звітного періоду) у наукометричних базах Scopus, Web of Science, інших наукометричних базах, визнаних МОН, приведені до кількості науково-педагогічних і наукових працівників цього закладу	(П12+П13)/П6
9	Кількість науково-педагогічних та наукових працівників, які мають не менше п'яти наукових публікацій у періодичних виданнях, які на час публікації було включено до наукометричної бази Scopus або Web of Science, інших наукометричних баз, визнаних МОН, приведена до 100 науково-педагогічних і наукових працівників, які працюють у закладі вищої освіти за основним місцем роботи станом на 31 грудня останнього року звітного періоду	П14*100/П6
10	Кількість наукових журналів, які входять з ненульовим коефіцієнтом впливовості до наукометричних баз Scopus, Web of Science, інших наукометричних баз, визнаних МОН, що видаються закладом вищої освіти, приведена до кількості спеціальностей, з яких здійснюється підготовка здобувачів вищої освіти у закладі вищої освіти станом на 31 грудня останнього року звітного періоду	П17/П18
11	Кількість науково-педагогічних та наукових працівників, які здійснювали наукове керівництво (консультування) не менше п'ятих здобувачів наукових ступенів, які захистилися в Україні, приведена до 100 науково-педагогічних і наукових працівників, які працюють у закладі вищої освіти за основним місцем роботи станом на 31 грудня останнього року звітного періоду	П8*100/П6
12	Кількість об'єктів права інтелектуальної власності, що зареєстровані закладом вищої освіти та/або зареєстровані (створені) його науково-педагогічними та науковими працівниками, що працюють у ньому на постійній основі за звітний період, приведена до 100 науково-педагогічних і наукових працівників, які працюють у закладі вищої освіти за основним місцем роботи станом на 31 грудня останнього року звітного періоду	П19*100/П6
13	Кількість об'єктів права інтелектуальної власності, які комерціалізовано закладом вищої освіти та/або його науково-педагогічними та науковими працівниками, які працюють у ньому на постійній основі у звітному періоді, приведена до 100 науково-	П20*100/П6

	педагогічних і наукових працівників, які працюють у закладі вищої освіти за основним місцем роботи станом на 31 грудня останнього року звітного періоду	
--	---	--

4. Тимчасова форма самоаналізу виконання національним закладом вищої освіти критеріїв підтвердження статусу національного

Тимчасова форма

СХВАЛЕНО

Рішенням Вченої ради закладу вищої освіти
(підпис голови Вченої ради, дата ухвалення
рішення, номер протоколу)

САМОАНАЛІЗ ВИКОНАННЯ НАЦІОНАЛЬНИМ ЗАКЛАДОМ ВИЩОЇ ОСВІТИ КРИТЕРІЇВ ПІДТВЕРДЖЕННЯ СТАТУСУ НАЦІОНАЛЬНОГО ЗАКЛАДУ ВИЩОЇ ОСВІТИ (моніторингів а справа)

Повна назва національного закладу вищої освіти

Код ЄДРПОУ

Код ЄДЕБО

Присвоєння статусу національного (дата та реквізити відповідного акту)

Адреса офіційного веб-сайту національного закладу вищої освіти

Рік надання або останнього підтвердження статусу національного

I. Повідомлення про виконання обов'язкових критеріїв надання та підтвердження статусу національного закладу вищої освіти

Повідомляємо, що заклад вищої освіти виконує обов'язкові критерії надання та підтвердження статусу національного закладу вищої освіти.

Відомості про виконання обов'язкових критеріїв надання та підтвердження статусу національного закладу вищої освіти наведені у річних звітах закладу вищої освіти. Уся інформація, наведена у відповідних річних звітах, вважається включеною до цього самоаналізу і є його невід'ємною частиною.

II. Звіт про значення показників порівняльних критеріїв надання та підтвердження статусу національного закладу вищої освіти

Відповідно до відомостей, наведених у річних звітах про виконання критеріїв надання та підтвердження статусу національного закладу вищої освіти,

упродовж останніх 7 років¹ показники порівняльних критеріїв надання та підтвердження статусу національного становили:

Таблиця 1. Значення показників порівняльних критеріїв надання та підтвердження статусу національного закладу вищої освіти

Роки							
1а							
1б							
2							
3							
4							
5							
6							
7							
8							
9							
10							
11							
12							
13							

Усі підтвердні відомості щодо значення цих показників наведені у відповідних річних звітах, вважаються включеними до цього самоаналізу і є його невід'ємною частиною.

¹ Відомості зазначаються починаючи з 2017 року

III. Інформація про досягнення закладу вищої освіти за преміальними критеріями надання та підтвердження статусу національного закладу вищої освіти (заповнюється за бажанням закладу вищої освіти)

Таблиця 2. Місце закладу вищої освіти в міжнародних та незалежних рейтингах

Назва рейтингу	Місце закладу у рейтингу

Таблиця 3. Наявність іноземних та міжнародних акредитацій

Назва іноземної або міжнародної акредитаційної агенції	Вид акредитації (програмна, інституційна), акредитована освітня програма (для програмної акредитації)	Дата видання документа про

		акредитацію та строк його чинності

Таблиця 4. Кількість науково-педагогічних та наукових працівників, яким протягом останніх 10 років було присвоєно почесні звання України

Прізвище, ім'я, по батькові науково-педагогічного, наукового працівника	Назва почесного звання	Реквізити акта про присвоєння почесного звання

Таблиця 5. Кількість випускників закладу вищої освіти, яким протягом останніх 10 років було присвоєно почесні звання України

Прізвище, ім'я, по батькові випускника, рік випуску	Назва почесного звання	Реквізити акта про присвоєння почесного звання

Таблиця 6. Кількість випускників закладу вищої освіти, які підтвердили своє працевлаштування протягом останніх 3 років

Рік	Загальна кількість випускників	Кількість випускників, які підтвердили своє працевлаштування ²

Частка випускників, які підтвердили своє працевлаштування, у загальній кількості випускників протягом останніх 3 років – _____ %

² може використовуватись інформація, яка отримана не раніше, ніж через шість місяців після отримання документів про вищу освіту та закінчення навчання

5. Зведені значення інтегрального індикатора виконання порівняльних критеріїв національними закладами вищої освіти у 2018 році

№ з/п	ЗВО	Скорочена назва	Інтегральний індикатор
1	Білоцерківський національний аграрний університет	БНАУ	-6,83
2	Вінницький національний аграрний університет	ВНАУ	-13,48
3	Вінницький національний медичний університет імені М. І. Пирогова	ВНМУ імені М.І.Пирогова	16,18
4	Вінницький національний технічний університет	ВНТУ	1,79
5	Глухівський національний педагогічний університет імені Олександра Довженка	ГНПУ ім. О.Довженка	-2,07
6	Дніпровський національний університет залізничного транспорту імені академіка В. Лазаряна	ДНУЗТ	-2,1
7	Дніпровський національний університет імені Олеся Гончара	ДНУ	0,31
8	Донбаська національна академія будівництва і архітектури	ДОННАБА	-7,13
9	Донецький національний медичний університет	ДонНМУ	-6,1
10	Донецький національний технічний університет	ДВНЗ «ДонНТУ»	0,21
11	Донецький національний університет економіки і торгівлі імені Михайла Туган-Барановського	ДонНУЕТ	-6,87
12	Донецький національний університет імені Василя Стуса	ДонНУ імені Василя Стуса	-1,68
13	Житомирський національний агроєкологічний університет	ЖНАЕУ	-5,76
14	Запорізький національний технічний університет	ЗНТУ	-3,06
15	Запорізький національний університет	ЗНУ	-1,6
16	Івано-Франківський національний медичний університет	ІФДМУ	-2,82
17	Івано-Франківський національний технічний університет нафти і газу	ІФНТУНГ	-2
18	Кам'янець-Подільський національний університет імені Івана Огієнка	КПНУ	-4,01
19	Київський національний економічний університет імені Вадима Гетьмана	КНЕУ	2,79
20	Київський національний лінгвістичний університет	КНЛУ	-3,28
21	Київський національний торговельно-економічний університет	КНТЕУ	-3,33
22	Київський національний університет будівництва і архітектури	КНУБІА	0,31
23	Київський національний університет імені Тараса Шевченка	КНУТШ	5,21
24	Київський національний університет культури і мистецтв	КНУКіМ	0,22
25	Київський національний університет театру, кіно і телебачення імені Івана Карпенка-Карого	КНУТКТ	-3,59

№ з/п	ЗВО	Скорочена назва	Інтегральний індикатор
26	Київський національний університет технологій та дизайну	КНУТД	-2,15
27	Кременчуцький національний університет імені Михайла Остроградського	КрНУ імені Михайла Остроградського	6,23
28	Криворізький національний університет	ДВНЗ "КНУ"	-2,32
29	Луганський національний аграрний університет	ЛНАУ	-7,66
30	Луганський національний університет імені Тараса Шевченка	ЛНУ ім. Т. Шевченка	-4,36
31	Луцький національний технічний університет	Луцький НТУ	-5,74
32	Львівська національна академія мистецтв	ЛНАМ	13,01
33	Львівська національна музична академія імені М. В. Лисенка	ЛНМА імені М. В. Лисенка	12,65
34	Львівський національний аграрний університет	ЛНАУ	-0,42
35	Львівський національний медичний університет імені Данила Галицького	ЛНМУ ім. Данила Галицького	10,88
36	Львівський національний університет ветеринарної медицини та біотехнологій імені С. З. Гжицького	ЛНУВМБ імені С. З. Гжицького	-1,1
37	Львівський національний університет імені Івана Франка	ЛНУ імені Івана Франка	0,34
38	Миколаївський національний аграрний університет	Миколаївський НАУ	13,78
39	Національна академія внутрішніх справ	НАВС	-5,13
40	Національна академія державного управління при Президентів України	НАДУ при Президентів України	2,12
41	Національна академія керівних кадрів культури і мистецтв	НАКККіМ	4,53
42	Національна академія образотворчого мистецтва	НАОМА	14,32
43	Національна академія статистики, обліку та аудиту	НАСОА	-2,59
44	Національна академія сухопутних військ імені гетьмана Петра Сагайдачного	НАСВ ім. Петра Сагайдачного	-5,86
45	Національна медична академія післядипломної освіти імені П. Л. Шупика	НМАПО	1,05
46	Національна металургійна академія України	НМетАУ	-1,04
47	Національна музична академія України імені П. І. Чайковського	НМАУ	5,57
48	Національний авіаційний університет	НАУ	-2,53
49	Національний аерокосмічний університет ім. М. Є. Жуковського «Харківський авіаційний інститут»	ХАІ	-2,48
50	Національний лісотехнічний університет України	НЛТУ	-0,06
51	Національний медичний університет імені О. О. Богомольця	НМУ імені О.О. Богомольця	3,61
52	Національний педагогічний університет імені М. П. Драгоманова	НПУ імені М.П. Драгоманова	-0,81
53	Національний технічний університет «Дніпровська політехніка»	НТУ «Дніпровська політехніка»	-1,75

№ з/п	ЗВО	Скорочена назва	Інтегральний індикатор
54	Національний технічний університет «Харківський політехнічний інститут»	НТУ ХПІ	3,41
55	Національний технічний університет України «Київський політехнічний інститут імені Ігоря Сікорського»	КПІ ім. Ігоря Сікорського	1,58
56	Національний транспортний університет	НТУ	2,99
57	Національний університет «Києво-Могилянська академія»	НаУКМА	-0,93
58	Національний університет «Львівська політехніка»	Львівська політехніка	1,25
59	Національний університет «Одеська морська академія»	Одеська морська академія	0,77
60	Національний університет «Одеська юридична академія»	Одеська юридична академія	-5,79
61	Національний університет «Острозька академія»	Острозька академія	-2,15
62	Національний університет «Чернігівський колегіум» імені Т. Г. Шевченка	Чернігівський колегіум	-3,36
63	Національний університет біоресурсів і природокористування України	НУБіП України	18,9
64	Національний університет водного господарства та природокористування	НУВГП	-3,08
65	Національний університет кораблебудування імені адмірала Макарова	НУК ім. Адмірала Макарова	-1,71
66	Національний університет оборони України імені Івана Черняхівського	НУОУ	-0,58
67	Національний університет фізичного виховання і спорту України	НУФВСУ	1,18
68	Національний університет цивільного захисту України	НУЦЗУ	3,41
69	Національний фармацевтичний університет	НФаУ	0,54
70	Національний юридичний університет імені Ярослава Мудрого	НЮУ імені Ярослава Мудрого	-5,79
71	Одеська національна Академія зв'язку імені О. С. Попова	ОНАЗ ім. О.С. Попова	-2,43
72	Одеська національна академія харчових технологій	ОНАХТ	-0,77
73	Одеська національна музична академія імені А. В. Нежданової	ОНМА імені А. В. Нежданової	9,42
74	Одеський національний економічний університет	ОНЕУ	1
75	Одеський національний медичний університет	ОНМедУ	3,7
76	Одеський національний морський університет	ОНМУ	-4,61
77	Одеський національний політехнічний університет	ОНПУ	-1,88
78	Одеський національний університет імені І. І. Мечникова	ОНУ ім І І Мечникова	3,88
79	Південноукраїнський національний педагогічний університет імені К. Д. Ушинського	ПНПУ ім. К. Д. Ушинського	1,43
80	Полтавський національний педагогічний університет	ПНПУ імені В.Г.Короленка	-5,26

№ з/п	ЗВО	Скорочена назва	Інтегральний індикатор
81	Полтавський національний технічний університет імені Юрія Кондратюка	ПолтНТУ імені Юрія Кондратюка	0,49
82	Прикарпатський національний університет імені Василя Стефаника	ПНУ імені Василя Стефаника	-2,29
83	Сумський національний аграрний університет	СНАУ	-0,71
84	Східноєвропейський національний університет імені Лесі Українки	СНУ ім. Лесі Українки	1,19
85	Східноукраїнський національний університет імені Володимира Даля	СНУ ім. В. Даля	-3,74
86	Таврійський національний університет імені В. І. Вернадського	ТНУ ім. В.І.Вернадського	0,95
87	Тернопільський національний економічний університет	ТНЕУ	0,36
88	Тернопільський національний педагогічний університет	ТНПУ	0,16
89	Тернопільський національний технічний університет імені Івана Пулюя	ТНТУ ім. І. Пулюя	-3,03
90	Ужгородський національний університет	УжНУ	1,11
91	Уманський національний університет садівництва	УНУС	-2,84
92	Харківський національний автомобільно-дорожній університет	ХНАДУ	-2,2
93	Харківський національний аграрний університет імені В. В. Докучаєва	ХНАУ імені В.В. Докучаєва	-2,51
94	Харківський національний економічний університет імені Семена Кузнеця	ХНЕУ ім. С. Кузнеця	-3,5
95	Харківський національний медичний університет	ХНМУ	3,93
96	Харківський національний педагогічний університет імені Г.С.Сковороди	ХНПУ імені Г.С. Сковороди	-1,48
97	Харківський національний технічний університет сільського господарства імені Петра Василенка	ХНТУСГ ім. Петра Василенка	-4,64
98	Харківський національний університет будівництва та архітектури	ХНУБА	1,65
99	Харківський національний університет внутрішніх справ	ХНУВС	-0,24
100	Харківський національний університет імені В. Н. Каразіна	ХНУ імені В. Н. Каразіна	13,12
101	Харківський національний університет мистецтв імені І.П. Котляревського	ХНУМ ім. І.П. Котляревського	10,45
102	Харківський національний університет міського господарства імені О.М. Бекетова	ХНУМГ ім. О.М. Бекетова	1,18
103	Харківський національний університет радіоелектроніки	ХНУРЕ	1,47
104	Херсонський національний технічний університет	ХНТУ	-1,8
105	Хмельницький національний університет	ХНУ	-4,65
106	Центральноукраїнський національний технічний університет	ЦНТУ	-2,84
107	Черкаський національний університет імені Богдана Хмельницького	ЧДУ імені Богдана Хмельницького	-0,36

№ з/п	ЗВО	Скорочена назва	Інтегральний індикатор
108	Чернівецький національний університет імені Юрія Федьковича	ЧНУ імені Юрія Федьковича	-3,58
109	Чернігівський національний технологічний університет	ЧНТУ	-4,06
110	Чорноморський національний університет імені Петра Могили	ЧНУ ім.П.Могили	-0,69

6. Зведені значення порівняльних показників за даними річних звітів про виконання критеріїв надання та підтвердження статусу національного закладу вищої освіти у 2018 році

№ з/п	Порівняльні показники													
	1а	1б	2	3	4	5	6	7	8	9	10	11	12	13
1	81,2	15,2	0	0,4	0,8	0,2	128	1	0,4	5,06	0	2,66	6,13	0
2	182,3	29,73	0	0,29	1,7	0,64	26	0	0,17	4,5	0	1,4	15,9	0,28
3	41,96	6,62	0,32	9,59	1,58	0,67	2215	94	0,35	11,62	0	4,96	78,56	0
4	46,73	9,85	0	0,33	3	2,52	153	3	0,93	16,31	0,04	6,44	34,55	0,21
5	52,2	11,15	0	0,23	6,18	4,21	1	1	0,19	2,81	0,11	3,37	7,87	0
6	45,02	11,06	0	0,63	0	0,83	27	0	0,46	11,27	0	4,8	10,79	0
7	46,1	10,24	0	0,44	0,4	1,3	194	1	1,07	10,97	0	5,85	3,9	0
8	133,7	9,3	0	0,5	1,5	5,2	0	0	0,06	2,99	0	0	10,5	0
9	76,64	24,39	0	0	0,56	0,16	1035	40	0,34	6,69	0	3,34	2,23	0
10	68	12,09	0	0,49	1,03	1,16	0	0	0,45	13,85	0	13,85	1,03	0
11	102,5	12,06	0	0	0	2,44	8	1	0,26	7,14	0	0	0	0
12	63,98	13,57	0	1,46	1,31	1,22	64	2	0,78	8,66	0	6,56	2,36	0,26
13	71,88	11,56	0	0	0,56	1,09	0	0	0,22	3,08	0	1,68	4,76	0
14	88,77	16,61	0	0,09	6,3	2,6	73	0	0,53	14,52	0,03	4,11	4,11	0
15	65,3	12,7	0	1,86	1,3	1,02	138	2	0,31	7,91	0,31	6,17	4,29	0,53
16	36,08	6,75	0	0,58	3,07	0,96	1588	121	0,47	0,47	0	3,31	6,61	0
17	49,89	9,24	0	2,89	0,3	1,02	342,67	1	0,43	8,95	0	2,88	3,34	1,06
18	85,1	9,82	0	0,03	3,36	3,41	0	0	0,1	6,47	0	3,6	2,88	0
19	50,5	10,7	0	1,5	5,34	1	94	3	0,051	1,75	0	21,7	5,9	0
20	76,98	18,27	0	3,9	6,15	0,38	229	46	0,01	0,35	0,33	4,75	0,18	0
21	84,71	18,9	0	1,75	10,91	2,48	4	4	0,16	4,72	0,06	5,37	6,84	0,33
22	33,33	8,91	0	0,25	1,13	0,71	420	55	0,483	5,05	0,32	6,19	3,28	0
23	35,5	8,6	0	1,91	0,9	1,16	1032	85	1,64	3,15	0	9,98	0	1,08
24	73,29	17,58	0,12	0,99	12,77	1,64	2	1	0	4,06	0	7,37	32,67	0
25	80,84	18,77	0	0	6,39	7,23	14	2	0	20,34	0	0	120,93	0
26	58,23	14,42	0	0,24	0,23	3,34	156	3	0,67	12,09	0	4,18	16,98	0,7
27	64,7	14,24	0	0,2	2,78	3,26	7	0	0,88	14,51	0	3,7	9,57	0
28	56,72	14,44	0	0,96	1,56	1,18	89	1	0,54	10,13	0	4,41	7,01	2,34
29	94,3	19,77	0	0	2,2	0,49	23,67	0	0,08	4,4	0	3,3	2,2	0
30	95	10,4	0	0	7,4	2,46	159	0	0,15	2,47	0,14	5	3,3	0
31	109,5	13,04	0	0,48	7,52	1,03	20	0	0,39	79,61	0	0	8,25	0
32	25,27	9,41	0	2,4	8,04	2,4	11	1	0,05	0,7	0,14	3,15	159,126	29,02
33	20	5	0	1	13	7,7	47	1	0,25	12	2	2,5	40	2
34	64,75	8,87	0	2,92	11,49	3,52	1	0	0,22	5,59	0	4,04	10,56	0
35	36,33	6,7	0	8,35	0,62	14,87	1188	297	0,49	6,28	0	4,34	7,17	0
36	58,43	8,93	0	0,27	11,4	0,08	27	13	0,48	4,92	0,07	2,59	7,77	0
37	65,77	12,04	0	0,87	1,09	0,83	77	12	1,19	16,51	0,02	6,99	1,49	0,87
38	44,24	12,76	0	17,45	27,3	6,97	12	2	0,21	6,27	0,11	11,81	78,22	19,55
39	73	11,7	0	0	0	0,86	12	0	0,05	0,6	0	6	1,2	0,4
40	12,63	3,88	0	2,72	4	0,06	0	0	0,09	2,74	0	10,53	3,58	0
41	31,2	9,6	0	0	1,7	8,9	0	0	1,3	11,8	0,1	5,6	4,5	0
42	23,73	7,27	0	0,42	15,75	8,15	38	0	0	2,05	0	4,79	572,6	87,67
43	43	13	0	0,13	3,7	0,64	75	1	0,01	4,9	0	7,4	2,5	0

№ з/п	Порівняльні показники													
	1а	1б	2	3	4	5	6	7	8	9	10	11	12	13
44	104,68	11,9	0	0,164	0,906	0,53	0	0	0,138	2,56	0	0,75	15,86	0
45	0,52	0,18	0	0	0	0	2	0	0,5	18,14	0	0	8,99	0
46	51,32	10,24	0	0,47	0,59	3,37	276,67	4	0,46	19,69	0	4,13	29,53	0
47	15,45	7,42	0	0	7,61	20,47	95	0	0,44	8,3	0	4,84	134,6	0
48	64,75	13,73	0	0,3	3,68	0,93	457	27	0,45	5,44	0,12	3,75	5,13	0,46
49	75,09	14,59	0	0,29	0,67	0,72	531,3	17	0,77	12,9	0	4,17	23,12	0
50	38,51	6,73	0	0,44	6,96	0,77	3	0	0,46	8,36	0	3,9	4,46	1,39
51	53,76	13,01	0	0,58	4,28	0,36	3176	144	0,7	83,65	0	4,79	10,75	0
52	35,3	8,2	0	0,41	1,56	0,4	306	2	0,26	2,25	0,01	8,15	0,78	0
53	51,88	13,24	0,138	0,48	0,312	0,81	76	0	0,77	21,37	0,92	6,39	71	0,93
54	51,28	10,47	0	0,56	0,5	2,74	1058	46	1,28	21,37	0,02	5,65	7,48	0,5
55	53,35	10,83	0	0,98	8,65	0,72	313	82	1,07	11,3	0,09	2,72	9,58	0,28
56	80,66	20,39	0	0,63	3,09	0,9	187	0	0,49	5,64	0	5,45	10,73	8,18
57	54,65	13,71	0	2,74	1,62	0,4	63	37	0,74	8,31	0,03	6,24	3,92	0
58	57,12	12,36	0	0,77	2,92	0,83	250,95	1,67	1,21	22,68	0,02	5,22	3,91	0,38
59	81,95	14,12	0	24,46	9,33	1,46	161	64	0,24	5,78	0	2,45	3,78	0
60	104,5	21,5	0	0,28	9,6	0,79	45	5	0,03	0,7	0	7,9	1,9	5,3
61	69,24	17,99	0	3,02	11,83	1,05	10	4	0,16	5,33	0	5,33	14,2	2,96
62	67,24	10,03	0	0,4	4,17	3,09	0	0	0,17	0,89	0	1,79	62,5	4,76
63	40,76	8	0	11,89	17,48	5,5	153	56	2,26	56,47	0,53	7,27	30,36	0,36
64	59,67	10,24	0	0,33	6,59	1,22	61	1	0,27	0,16	0	3,61	0	0
65	55,67	11,45	0	0,02	4,06	0,47	359	1	0,59	10,33	0,07	3,32	1,29	0
66	5,26	1,29	0	0	1,6	0	0	0	0,05	0,57	0	4,78	1,91	0
67	63,6	14,2	0	0,14	1,24	14,9	74,64	1	0,34	19,8	0	6,2	0	0
68	39,65	7,69	0	0,16	3,17	3,57	78	0	0,38	7,14	0	4,49	16,66	0
69	30,21	7,01	0	0,11	1,21	0,88	1321	41	0,94	7,95	0	3,46	13,14	8,99
70	78	14	0	1	0,162	1	53	1	0,05	2	0	5	0,32	0
71	46,51	12,12	0	0,7	0	0,87	59	0	0,45	11,11	0	4,7	4,7	0
72	49,194	8,833	0	0,339	0,386	3,162	136	7	0,506	11,58	1	5,6	23,17	6,95
73	17,76	5,2	0	0	14,63	24,5	161,99	1	0	25,6	0	6,7	239,63	0
74	70,28	10,86	0	1,73	5,79	1,33	65	7	0,14	0,96	0	2,89	1,29	28,3
75	71,94	14,44	0	0,01	0,33	0,05	3306	818,98	0,084	0,11	0	0	7,58	0
76	90	16,4	0	0,52	0,9	0,52	204	132	0,19	4,8	0	5,4	15,3	0
77	42,12	9,57	0	0,43	1,12	1,4	415,63	46,98	0,39	11,86	0,003	4,49	2,87	0
78	40,86	8,15	0	0,83	0,61	0,19	119	30	1,54	19	0,34	6,35	1,33	0
79	48,04	10,35	0	1,49	3,2	4,19	367,99	11	0,42	15,52	0,03	6,9	16,01	0
80	70,73	13,72	0	0,31	0,62	1,8	0	0	0,16	3,42	0	3,73	15,53	0
81	112,02	18,15	0	0,21	2,58	1,46	283,33	1	0,51	11,08	0,09	4,9	197,68	45,36
82	69,53	12,56	0	0,59	0,67	0,35	4	1	0,82	9,63	0,01	3,14	6,72	0
83	48,01	10,04	0	1,24	4,69	1,48	217	13	0,26	4,91	0,24	4,46	11,38	2,46
84	58,86	9,37	0	1,62	10,51	1,27	28	0	0,81	8,08	0	6,15	1,28	0
85	78,52	17,72	0	0,03	2,3	0,4	52,5	1,3	0,285	7	0	5,95	17,1	0
86	50,09	14,86	0	0,51	0	0,17	47	7	1,1	8,54	0	6,1	105,49	21,34
87	55,73	8,45	0	0,78	6,65	2,37	138	0	0,31	7,21	0,03	3,96	197,31	1,7
88	51,26	8,14	0	2,24	11,22	3,61	51	50	0,24	4,53	0	2,86	9,55	1,43
89	66,35	13,14	0	0,38	0	0,25	262	2	0,72	14,46	0	2,65	15,18	0
90	71,45	12,43	0	0,7	2,43	0,56	1555	114	1,1	12,94	0	2,9	4,63	0,16
91	52,94	7,99	0	0	5,97	0,35	39	0	0,14	3,46	0	4,4	12,58	0
92	68,02	12,37	0	0,18	0,25	3,52	341	0	0,19	6,57	0	4,8	29,55	7,58
93	45,17	7,49	0	0	5,62	0,92	46	0	0,15	2,62	0,04	5,99	0,75	0

72 Виконання критеріїв надання та підтвердження статусу національного ЗВО

№ з/п	Порівняльні показники													
	1а	1б	2	3	4	5	6	7	8	9	10	11	12	13
94	82,1	13,4	0	0,42	0,2	1,17	676,33	4,33	0,36	5,31	0	6,1	12,2	0
95	62,98	12,45	0	0,04	5,54	0,31	4032	439	0,14	4,93	0	0	13,12	0
96	39,49	9,9	0	0,06	7,4	0,25	259	1	0,15	1,56	0,05	4,7	0,17	0
97	46,98	14,55	0	0,03	4,68	1,87	121	0	0,12	4,69	0	0	16,88	0
98	43,14	7,26	0	0,7	13,63	1,95	420	34	0,14	4,4	0	5,71	6,15	0,44
99	53,29	10,59	0	0	10,29	1,66	111	0	0,02	0	0	10,77	7,89	0
100	41,15	11,17	0	0,97	0,26	2,04	3970	723	1,53	12,91	0,06	5,27	24,29	0
101	20,15	6,02	0	1	9,29	18,99	49	0	0,4	17,49	1	8,2	0	0
102	71,33	12,36	0	1,3	17,23	2,58	325	35	0,35	5,41	0	5,41	14,82	3,4
103	77,84	16,88	0	1,35	3,41	1,98	621,37	28	1,07	25,78	0,11	6,96	4,15	0
104	59,77	10,24	0	0	0,73	2,96	10,3	1	0,197	7	0	7	23	2
105	6,77	11,39	0	0,11	2,07	1,34	16	0	0,3	4,9	0	1,88	10,36	0,19
106	55,33	10,06	0	0,08	3,03	2,79	86,33	0	0,22	5,45	0	3,64	11,8	0
107	70,56	13,16	0	1,78	5,86	6,12	77	3	0,73	5,25	0,13	4,24	2,02	0,4
108	71,15	12,28	0	1,01	0,25	1,31	11	1	1,23	2,88	0,08	0	1,78	0,08
109	79,4	20,6	0	0,13	5,4	1,18	14	0	0,53	13,7	0,03	4,48	0,96	2,5
110	40,56	11,31	0	1,25	6,63	0,94	12	1	0,36	6,91	0	6,08	7,46	0

Примітка: порядковий номер рядка відповідає нумерації закладів у додатку 5 «Зведені значення інтегрального індикатора».

7. Зведені значення преміальних критеріїв за даними форм самоаналізу виконання національним закладом вищої освіти критеріїв підтвердження статусу національного у 2018 році

ЗВО	Преміальні критерії				
	1	2	3	4	5
Дніпровський національний університет імені Олеся Гончара	0	0	0,22	0,22	0,5
Донецький національний університет імені Василя Стуса	2	0	0,06	0,05	0
Київський національний торговельно-економічний університет	0	2	0,15	0,03	0,5
Київський національний університет будівництва і архітектури	0	2	0,21	0	0,5
Київський національний університет культури і мистецтв	0	0	0,53	0,43	0
Львівський національний університет імені Івана Франка	0	2	1,33	2,23	0,5
Національна академія образотворчого мистецтва	0	0	0,36	0,61	0
Національна металургійна академія України	0	0	0,05	0,18	0,5
Національний аерокосмічний університет ім. М. Є. Жуковського «Харківський авіаційний інститут»	0	0	0,06	0	0
Національний технічний університет «Харківський політехнічний інститут»	2	2	1,15	1,43	0,5
Національний університет «Львівська політехніка»	2	0	0,31	0,28	0,5
Національний університет «Одеська юридична академія»	0	0	0,21	0,1	0
Національний університет «Острозька академія»	2	0	0,1	0,04	0,5
Національний університет фізичного виховання і спорту України	0	0	0,13	0	0
Національний фармацевтичний університет	0	2	0,03	0,04	0,5
Одеський національний медичний університет	0	0	0,31	0	0
Одеський національний університет імені І. І. Мечникова	0	0	0,11	0,02	0
Східноукраїнський національний університет імені Володимира Даля	0	0	0,03	0	0
Харківський національний університет імені В. Н. Каразіна	2	0	0,48	0,87	0
Ужгородський національний університет	0	2	0,18	0,14	0

Національне агентство із забезпечення якості вищої освіти

Олена Нікуліна
Володимир Кшевецький
Віталій Терещук

ВИКОНАННЯ КРИТЕРІЇВ НАДАННЯ ТА ПІДТВЕРДЖЕННЯ СТАТУСУ
НАЦІОНАЛЬНОГО ЗАКЛАДУ ВИЩОЇ ОСВІТИ

Аналітичний звіт